


moj novi minimulti



Srićno Novo ljetu 2008.!

2. stran

12 misec

Poveži misece s dani i zapiši broje u kolobare!

1 - 2 - 3 - 4 - 5 - 6

maj



juni



decembar



oktobar



juli



april



februar



januar



septembar



novembar



august



marc



7 - 8 - 9 - 10 - 11 - 12

Povidaj i piši u pisanku, ča/što znaš o miseci!

Januar je prvi misec. U februaru je mesopust.

Marc ima ____ dan.

moj novi minimulti

Povezati broje s pravilnim misecom i pravilnim brojem dani!
Pisati rečenice imenom misec!



januar



siječanj

februar



veljača

marc



ožujak

april



travanj

maj



svibanj

juni



lipanj

Od siječnja do prosinca

Kada imaju dica
u tvojem razredu rođendan?

Napiši ovako:

Martinin rođendan je 12. lipnja.

Petrov/Štefanov rođendan je

siječnja / veljače / ožujka / travnja
svibnja / lipnja / srpnja / kolovoza
rujna / listopada / studenog / prosinca

srpanj



juli

kolovoz



august

rujan




septembar

listopad



oktobar

studen



novembar

prosina




decembar


Upoznati i upotrijebiti hrvatske izraze za mjesec

Simboli sriće

Tvori pravilne riči!




□ □ □ □ □ □ □ □

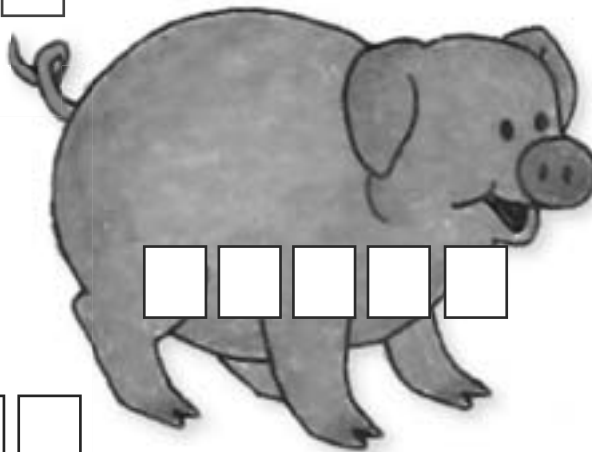


□ □ □ □ □

□ □ □ □ □ □ □




□ □ □ □ □ □ □ □




□ □ □ □ □

ditelina - potkova
dimnjačar
svinja - vrganj
puzipave - božja kravica



□ □ □ □ □




□ □ □ □ □ □ □



□ □ □ □ □ □ □



stara majka











stari otac





Srićni Tom





Slike ćedu ti pokazati, ke/koje riči pašu na liniju!

Danas je prvi januar, prvi dan Novoga ljeta. Tom je

trudan. Pol noći je bio budan sa svojimi roditelji i gledao je noćni vatrometar. Sada je kod starih roditeljev. „Sve dobro za Novo ljetu!“ viče on i zagrlu prvo , pak . „I tebi, drago dite“, velu stari roditelji. Oni porinu Tomi nešto u ruku. Tom gleda radoznalo.  mu je dao jednoga maloga  od plastike, a od  je dostao jednoga maloga . „Ča/Što je to?“, pita Tom začudjen. „To su  sriće“, veli . „Ove male figure neka ti donesu sriću u Novom ljetu.“ „Hvala!“, viče Tom. On se jako veseli.

Čuje se: „Ding, dong!“ Ujac Fredi, ujna Maja, Tina i Niko su došli. I oni kanu željili čuda sriće za Novo ljetu. „To je za tebe“, veli Tina.

Ona da Tomi jednu malu . Od ujca Fredija Tom dostane  od ujne Maje jedan , a Niko mu da malu zlatnu .

Srićan Tom gleda na svoje dare. „No?“, pita ujac Fredi. „Ča/Što si željiš za Novo ljetu, Tom?“ „Ja si ne hibam ništa željili, ujče Fredi“, odgovori Tom osvidočeno. „Kako to misliš?“, pita ujna Maja. Tom pokaže sve svoje figure sriće:       i pinez. „No, s tolikimi talismani će mi sve pasti u ruke!“



potkova

svinja

vrganj

ditelina

simboli

puzipave
božja kravica

dimnjačar

Čitati slikovnicu,
razgovarati se sa susjedom i pisati rečenice!

minimulti novi moj


Jednina – Množina

Na lijevoj strani vidiš od svakoga simbola sriće nek jedan kusić, na desnoj strani već kusićev.

Piši na linije prave riči!




dimnjačar



dimnjačari



vrganj



sv



Ki/Koji simboli sriće su to?

Livo su simboli sriće opisani. Najdi na desnoj strani sliku i poveži ju s objašnjavanjem!

Ako si dobro povezo/la, dostat ćeš rič rješenja.

| | |
|---|---|
| <p>1 On čisti dimnjake. Njegov obraz, njegove ruke i njegova pratež su uvijek umazani i črni. U ruki ima dugu metlu.</p> |  |
| <p>2 Ova životinja je mala. Ona je črljena, na hrptu ima male črne točkice. Ona more letiti.</p> |  |
| <p>3 Ova raslina raste u lozi. Najdeš ju po godini, kad je zemlja vlažna. Ona raste u jeseni.</p> |  |
| <p>4 Ova životinja rado rova u blatu. Ona je velika i teška. Ona žere sve, ča/što joj seljak daje: meso, povrće, voće, ...</p> |  |
| <p>5 Ov simbol sriće je raslina. Ova raslina je zelena i jako mala. Ona raste u vrtu i na putu. Ima četire liste.</p> |  |
| <p>6 Ov simbol već ne vidimo čuda puti. Konj nosi tako nešto na noga.</p> |  |

tvoj novi minimulti

ti želi srićno

| | | | | | |
|---|---|---|---|---|---|
| 1 | 2 | 3 | 4 | 5 | 6 |
| | | | | | |



Čitati tekst;
rješiti ganjku – ka/koja rič fali?

minimulti novi moj



Naučile se ovu igricu napamet i kažete prsti, rukami i cijelim tijelom, kako je zima, kako krmite ptice, kako pada snig, ...

Ča/Što velu moji pet prsti?

Prvi veli:

Kad je zima, nosim rukavice.

Drugi veli:

Kad je zima, krmim gladne ptice.

Treti/Treći veli:

Kad je zima, čekamo na snig.

Četvrti veli:

Kad je zima, hodte svi na brig!

Peti veli:

Kad je zima, veselimo se svi.

Sankati, klizati,
snigovića graditi –
to kanimo mi!

Kada je tvoj rođendan?

Pokusite ovakav razgovor u razredu. Recite u kom/kojem mjesecu je vaš rođendan. Morebit znate točan datum! Lipo je, ako znate reć, ča/što se za vaš rođendan more djelati ili ča/što si željite!

Anton: Kada je tvoj rođendan, Mario?

Mario: Moj rođendan je u septembru, kad se počne škola.

Kada je tvoj rođendan, Eva?

Eva: Moj rođendan je u marcu. Onda cvatu prve kitice.

Kada je tvoj rođendan, Lukas?

Lukas: Moj rođendan je u januaru, kad se počne Novo ljeće.

Kada je tvoj rođendan, Ana?

Ana: Moj rođendan je u juliju. Onda se moremo kupati.

Kada je tvoj rođendan, Liza?

Liza: Moj rođendan je u decembru, prije nek dojde Mali Jezuš.

Kada je tvoj rođendan, Kristina?

Kristina: Moj rođendan je 29. februara. To je samo svako četvrto ljeće.

Kada je tvoj rođendan, Anton?

Anton: Moj rođendan je danas.

Sva dica: Sve dobro za tvoj rođendan! Živio!

Govor: 1. stupanj jezična igra prsti - govoriti napamet

Govor: 2. stupanj - jezična vježba

Simboli sriće

Poznate još druge simbole i znate ča/što značu?
Morebit imate dicitu iz razliĉnih zemalj u razredu, ka/koja vam moru
povidati kako se onde sveĉuje Novo ljeta i kakove simbole oni imaju.

Feliks: Hej, znaš ča/što sam ĉer vidio u trgovini?

Lena: Kako ĉu ja to znati?

Feliks: Onde su imali same male figure od plastike.

Lena: Kakove figure?

Feliks: Svinje, dimnjaĉare, potkove, diteline s ĉetirimi
listi, puzipave/boŹje kravice i ĉrljene vrganje.

Ana: Ha, ha, ha! A ti ne znaš zaĉ/zašto je to?

Feliks: Ne, znaš ti?

Ana i Lena: No sigurno to znamo! To su simboli sriće.

Feliks: A zaĉ/zašto imaju to sada, a ne svenek?

Lukas: No, kad se to daruje za Novo ljeta.

Ana: Ako komu Źeljjiš, da bude imao dost pinez,
da bude mogao dobro Źiviti, onda mu moreš darovati svinju.

Lena: A dimnjaĉar ĉisti dimnjake, i se tako skrbi, da ne pogori stan.

Feliks: A ĉa/što zlamenuje potkova?

Lukas: Potkova simbolizira moć konja.

Feliks: Mojemu tovarušu bi Źeljlio bolje ocjene u školi.
ĉa/Što morem njemu darovati?

Ana: Hm, ĉekaj malo. Najbolje bi bila ditelina!

Lena: Ja ĉu mojoj sestri darovati puzipavu/boŹju kravicu.
On/Ona brani dicitu i beteŹnike.

Lukas: Ste vi znali, da se more stati nesrića,
ako se pravi/prava puzipave/boŹja kravica pogazi?

Ana: Ja sam ĉula, da vrganj pomaŹe ako se gdo boji ili je slab.

Feliks: A tako je to. Ja jur znam komu ĉu ĉa/što darovati.

Ufam se, da ĉu i ja ĉa/što dostati! Svaki triba sriću!



Igra u uloga – ĉitati u uloga;
izraŹajno ĉitanje dijalogov – predstavlanje dijalogov!

minimulti novi moj

Simboli sriće: računi

Računaj i napiši rezultate u polja!

Na koncu ćeš znati, čalšto nam želji dimnjačar!



| | | | | | |
|---|---|---|---|---|----|
| | | | | | |
| 8 | 6 | 5 | 4 | | |
| | | | | | |
| 9 | 2 | 1 | 3 | 7 | 10 |

$4+4=\checkmark$

$2+2=A$

$5+4=S$

$9-7=R$

$1-0=I$

$9-6=\checkmark$

$10-3=E$


$8+2=!$

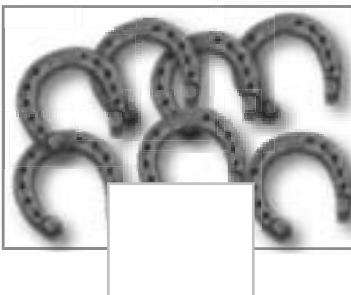
$9-3=U$


$5+0=D$


Koliko?

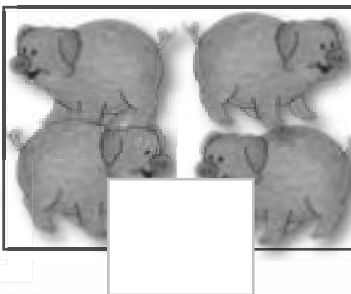
Pobroji simbole sriće! Zapiši odgovarajući broj u ormarić pod sliku!
















Množenje brojev

Ka/Koja živina će biti prva u cilju?

Računaj po redu i poфарбай odgovarajuće polje!



Štari

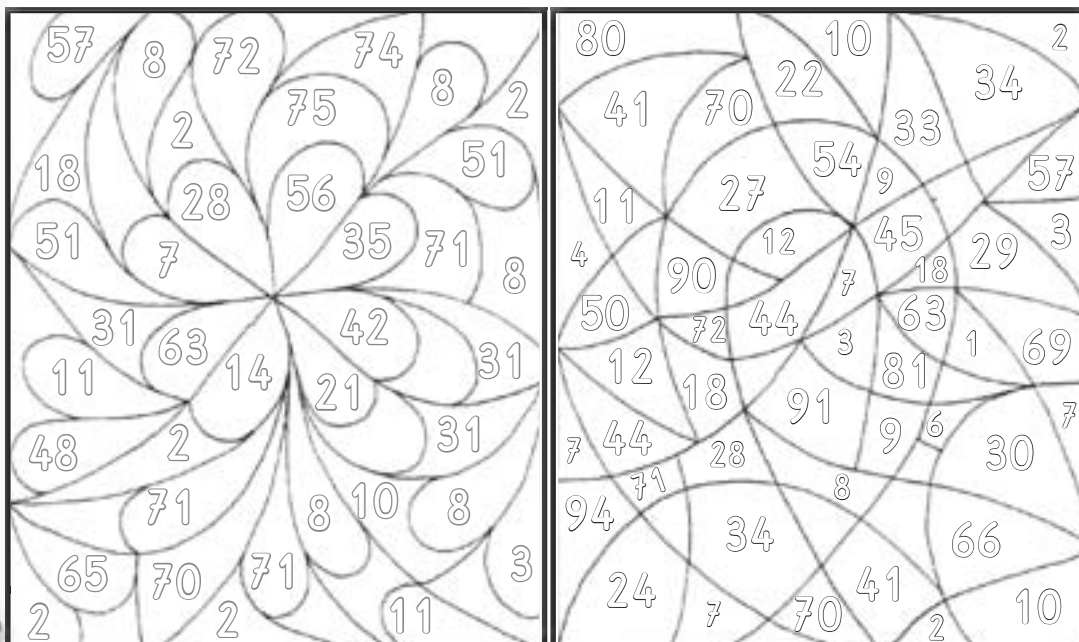
cilj

| | | | | | | | | |
|----|----|----|----|----|----|-----|----|----|
| 15 | 12 | 40 | 16 | 4 | 25 | 10 | 14 | 60 |
| 80 | 24 | 35 | 30 | 20 | 36 | 100 | 0 | 32 |

- 1) $3 \cdot 5 =$ 2) $6 \cdot 2 =$ 3) $8 \cdot 10 =$ 4) $6 \cdot 4 =$ 5) $7 \cdot 5 =$ 6) $8 \cdot 5 =$
 7) $3 \cdot 10 =$ 8) $4 \cdot 4 =$ 9) $5 \cdot 4 =$ 10) $9 \cdot 4 =$ 11) $2 \cdot 2 =$ 12) $5 \cdot 5 =$
 13) $5 \cdot 2 =$ 14) $10 \cdot 10 =$ 15) $7 \cdot 2 =$ 16) $0 \cdot 4 =$ 17) $6 \cdot 10 =$ 18) $8 \cdot 4 =$

Poфарбай broje množenja od **7** zeleno!

Poфарбай broje množenja od **9** kařecko!



Množenje brojev!
Vježbati množenje od 7 i 9!

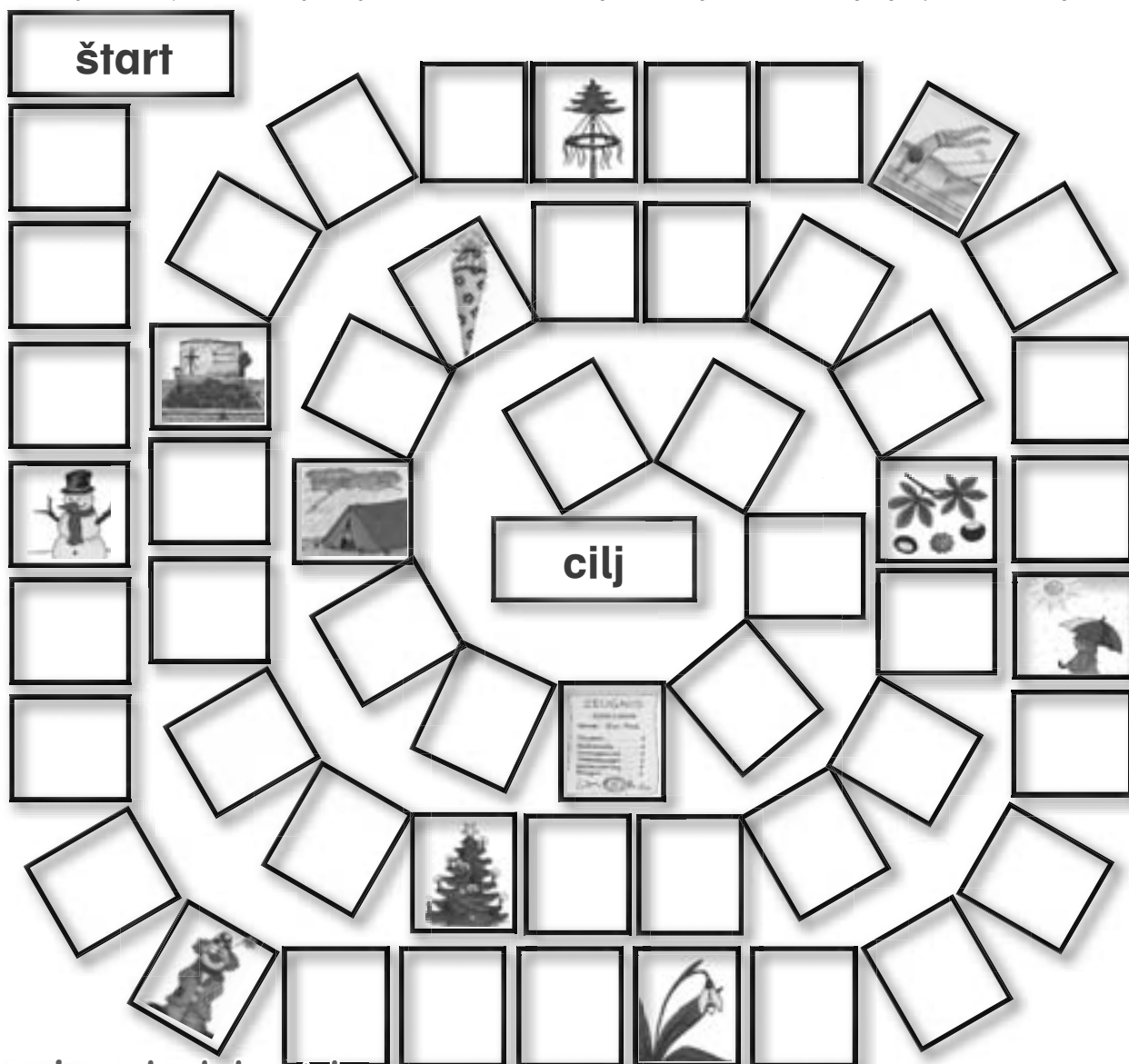
minimulti novi moj

12. stran

Poznaš ove misece?

Ovako se igra: Prvo izriži kartice na strani 13.

Za ovu igru trebaš/pravaš samo zelene kartice. Isto tako trebaš/pravaš kocku i svaki igrač jednu figuru. Počni kod štarta. Ako dođeš na jednu sliku, mora ti tvoj pravi/desni susjed pročitati karticu, ka/koja sliči tomu polju. Ako si dobro odgovorio, vozi se dvoja polja dalje. Ako nisi znao odgovor, prekini igru jednoč. Dobitnik je on igrač, ki/koji je prvi u cilju!



Miseci

Stran 13

siječanj

... je prvi mjesec.
Rado gradimo
snigovića.

januar

veljača

Drugi mjesec je ...
Petar ide na
mesopusni bat.

februar

ožujak

Ovo je treći/četvi
mjesec. U ... išćem
prve vjelibabe.

marec

travanj

... je četvrti
mjesec. Vrime se
brzo minja.

april

svibanj

Beli mjesec je ...
U selu se nastavi
majuško stablo.

maj

lipanj

Ovo je šesti
mjesec. Dica
dostanu vidodžbu
i se veselu na
ferije/praznike.

junij

srpanj

Sedmi mjesec
je ...
Marko skoči
u vodu.

julij

kolovoz

... je osmi mjesec.
Čuda kralj je
nevime, gumi i
se liska/musiće.

august

rujan

Ovo je deveti
mjesec. Sadje je
zrelo i dica opet
idu u školu.

septembar

listopad

Deseti mjesec je ...
Sada su kostanji
zreli i dica rado
pusku leliti zmaje.

oktobar

studeni

... je jedanaesti
mjesec.
U ovom mjesecu su
Svi sveti i
Marlinja.

novembar

prosinac

Dvanaesti mjesec
je ...
U ovom mjesecu
svetujemo Božić.

decembar

minimulti novi moj

14. stran Vježbe s partnerom! *Vježbajte se, kako je pisano na slici!*

„Boksati u zrak“



20-30 krat
Boksaj brzo jednoč livom
i onda desnom rukom!

„Projti s partnerom u koljena“



10 krat
Čučnite se
i prignite koljena!

„Trgati jabuke“



20 krat
Pretegnuti ruke polako
i zminljivo u zrak!

„Piliti drva“



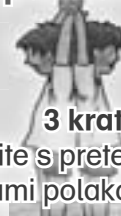
20 krat
Vuci zminljivo
ruke partnera k sebi.

„Skakati kot marioneta“



10 krat
Skačite
kot marionete!

„Rastezanje s partnerom“



3 krat
Brojite s pretegnutimi
rukami polako do 15!

„Voziti se biciklom“



20-30 krat
Gibajte noge, kot da bi se
vozili biciklom! Pokusite
isto i u drugi smir!

„Siditi kot krojač“



1 minutu
Sjedite se na tlo
i spočivajte se!

„Sunčati se“



5 krat
Udahnuti - trbuh van
i pretegnuti ruke!
Izdahnuti - trbuh nutar!

„Skočiti i pretegnuti se“



10 krat
Prignite koljena, onda
skočite brzo
i se pretegnite u zrak!

„Vježba za trbuh“



20 krat
Dotakni livi lakat desnim
koljenom i obratno!

„Rivati ruke na stran“



20 krat
Rivajte prvo livu ruku, a
onda desnu ruku na stran!

moj novi minutci

*Poišči si partnera i zami jednu žulu kartu.
Sada si zame svoj partner jednu drugu kartu! Vježbajte se još jednoč!*

Kalendar za Novo ljeto

Ovo kalendar možeš darovati starim roditeljem, svojim roditeljem ili ga možeš obisiti kod sebe u spavaćoj sobi.

Ovo je sve potrebno:

- 13 papirov u različni farba, veličina A4 ili kvart
- 12 fotografijov (obitelji, životinj, od tebe, ...)
- bušilo
- konac
- lipilo
- flomaster



1. Prvi papir je omot, na njega piši u tvom najljipšem rukopisu: „**Srićno Novo ljeto 2008.!**“

2. Na druge papire nalipi tvoje fotografije! Ako kaniš, napiši jednu ili dvi rećenice pod sliku! Pred sliku napiši ime miseca!



3. U svaki papir načinji bušilom dvi školje! Svaka školja mora biti na istom mjestu, jedna školja na lijevoj strani, jedna školja na desnoj strani.

4. Povliči konac kroz lijeve školje svih papirov i onda kroz desne školje svih papirov! Kraj konca sveži skupa!



5. Flomasteri polipšaj kalendar!



Po nalogu
čitati, razumiti i napraviti vjetarnicu!

minimuti novi moj



Skupno kroz ljeto – pomoći jedan drugomu

Prinos Instituta za vjerskopedagošku izobrazbu

Jedan muž
je bio na putovanju.
Razbojnici
su ga napali.

Ostavili su ga
pol mrtvoga ležati.



I neki Levit,
sluga u hramu/crikvi,
je prošao mimo kot
kad ga **ne bi bio vidio.**



Po nekom vrimenu
je došao mimo duhovnik.

On ga je vidio,
ali prošao je dalje.



Skupno kroz ljeto – pomoći jedan drugomu

Prinos Instituta za vjerskopedagošku izobrazbu



Došao je Samaritanac.

Ončas su bili Samaritanci za Židove nepošteni ljudi. Ali Samaritanac je imao pomilovanje. **Zamotao mu je rane.**



Zdignuo ga je na oslicu i otprimio ga u gostionu.

Dao je krčmaru pinez, da se skrbi za njega, dokle ozdravi.

„Poj, i čini isto!”, je rekao Jezuš.

Isto kot Samaritanac se moramo s r i i za druge, ako trebaju našu pomoć (k b t).

Isto kot S m r t n c ne moremo projti mimo n s i e drugoga i misliti:

„Važno, da meni ide dobro!” (e r ó).

Isto kot Samaritanac ne moremo ostaviti ljude s m e, ako su u stiski (a e).

Dobri i pripravnici na p m ó su većkrat ravno oni ljudi, o ki/koji dobro ne mislimo (o o).



U prispodoba nas uči Jezuš kako moremo biti dobri ljudi.

minimutei novi moj

Zimski šport u Gradišću!

U Gradišću nimamo visoke brige.

Ali još je moguće biti aktivan u zimi.

Kod nas postoji mogućnost za klizanje, isto tako kao za šijanje.

Poišči ova sela na tvojoj gradišćanskoj karti i premisli si, ki/koji zimski šport se onde gaji. Poveži sela s riči u ormarići!

Niuzalj



Willersdorf



Wiesen



Windisch/Minihof



Željezno



šijati se
1



2 - skijati se
na ravni staza



klizati se
3

Ke/Koje mogućnosti za zimski šport imaš u tvojoj blizini?

Predstavi si, da si načelnik vaše općine!

Načini reklamu za zimski šport u selu!

Oblikuj jedan plakat,

napiši tekst za reklamu u novina, u radiju ili u televiziji!



Petar Jandrišević /Jandrisevits

je živio od 1879. do 1938.

Pred 70-imi ljeti je umro Petar Jandrišević.
Zato se ovo ljeto spominjamo ovoga pisca.

On se je rodio 22. februara 1879. u Šeškutu (Sulz).
To je u južnom Gradišću, nedaleko od Novoga Grada.
Onda su u Šeškutu još živili Hrvati. Danas je
Šeškut poznat zbog mineralne vode „Güssinger“.



Kad je bio Petar Jandrišević dite, je današnje Gradišće
slišilo još k Ugarskoj. Zato je on išao u gimnaziju u Sambatel.
Onda se je odlučio, da će nastati svećenik. Prvo je bio kapelan u
Solunku i Rohuncu. **Onda je nastao farnik na Stinjaki i u Čembi.**

Po Prvom svitskom boju je Gradišće došlo k Austriji.
Petar Jandrišević se je politički angažirao i je nastao zastupnik
Kršćanskosocijalne stranke u Zemaljskom saboru.
Onda to nij' bilo ništ zvanarednoga, da su se farniki bavili s politikom.



Ali Petar Jandrišević je
imao i još druge interese:

On je pisao za
različne novine.
On se je bavio
s arheologijom,
povešću, botanikom.
I ne na zadnje
je pisao štorice.

1938. je Petar Jandrišević
umro u Čembi,
kade je i pokopan.



Upoznati važne gradišćansko-hrvatske pisce;
Čitamo i povidamo 3./4. razred, stran 175-176!

minimulti novi moj

Zbogom 2007.! Zdravo 2008.!

Zbogom Staro ljetu!

Lipo si ti bilo.

Veselo smo tancali,
učili se i jačili.

Sada ćemo mi
pojt u Novo ljetu.

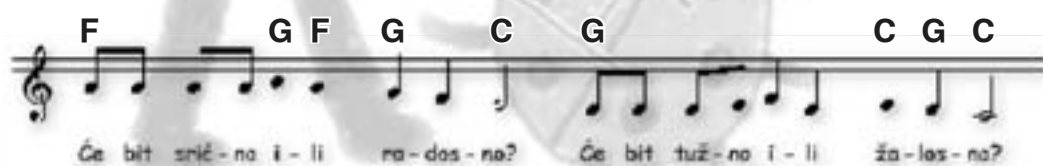
Kade će sigurno
opet biti lipo.

Zdravo Novo ljetu!



Počelo je Novo ljeto

Melodija i tekst: mr Kornfeind Branko



Novo ljeto srićno, veselo. Počelo je Novo ljeto neka bude svim nam sveto.
Svako ljeto Božji dar, svim nam dano je na mar.

1. Kako će nek ovo ljeto bit? Ča će samo ono doprimit?
Će biti srićno ili radosno, će biti tužno ili žalosno?
2. Novo Ljeto novi početak. More bit lip, dobri užitak.
Moru doći teške ure ke: Najvažnije Božji blagoslov je.



Jačka: čitati i božati tekst,
upoznati i ponoviti pojedine riči!

minimulti novi moj

Pazi!



U zimi je pogibelno!

U zimi su dani kratki, a noći duge.

Zato je u ovom času jako pogibelno hoditi na cesti.

Ča/Što je važno da imaš kod sebe, ako ideš van. Prekriži pogrišne slike!



Tip: Skrsnuta puževa hižica

Autor ove knjige je
odgojiteljica Silvia Mühlgaszner,
a ilustrirala ju je Eva Probst

Desetero djece iz čuvarnice je išlo s odgojiteljicom tetom Anom na izlet u lozu. Vidili su čuda raslin i živin. Najednoč je Ayse, ona je divičica iz Turske, dopri- mila puževu hižicu teti Ani. Tako su sva dica iskala puževe hižice.

Onda su pobrojila: „Jedan, dva, tri, četiri, pet, šest, sedam, osam, devet, deset!“ Vrijeda su se dica dala najzad na put. Pred čuvarnicom su čekali odrasćeni, a dica su povidala o izletu. Jedna majka je pobrojila puževe hižice po nimšku. Najednoč su upamet zeli, da fali jedna puževa hižica. Teta Roza, jedna staramajka, je pobrojila puževe hižice po hrvatsku. Jedan otac, njegovo ime je Ali, je pobrojio po tursku, stariotac Ferenc po ugarsku, a tetac Jimmy po englesku. Ali svenek je faliła jedna puževa hižica. Dica su počela iskati. Najednoč je zakriknula Ana: „Dica, ovo je puževa hižica!“



Kade je bila deseta puževa hižica morate čitati u ovoj knjigi: „**Skrsnuta puževa hižica**“. Ovu povidajku si moreš poslušati na cd-ploči, moreš ju samostalno čitati ili ti ju moru učitelji, tovaruši, roditelji ili braća pročitati!

Izdavač ove knjige je hkdc, Željezno, Permayerstraße 9/3 - hkdc@croates.at

Razgovor o knjigi;
slušati cd-jku

minimulti novi moj

Kompjutorski „a-b-c“

Jeziki programiranja
(Programmiersprachen)

Pokidob se ne more jednomu kompjutoru reći ča/što neka djela, upeljali su se jeziki programiranja. To su jeziki ili zapovidi, ke/koje se je naučio i ke/koje razumi. Ovimi jeziki, ki/koji se sastaju od slov, znakov i brojev moremo računatu reći, da izračuna jedan račun, tiska jedan tekst masnami slovami ili skine sliku iz mriže.

jeziki programiranja: Java, HTML, PostScript,...



„Provider“ je engleska rič i znači „liferant“ ili „opskrbljavač“. Svaki, ki/koji kani ulaziti u internet, triba ovakov „opskrbljavač“.

Provider opskrbljava pojedinoga s postupkom u svitsku mrižu. S ovakovom provider-firmom se zaključa jedan ugovor. Zatim se dostane jedna lozinka/ključna rič (Passwort) i jedan telefonski broj jednoga internet-kompjutora. Postoji i mogućnost ulaziti u internet preko radio-mriže.

Kazalo

| | |
|--|----|
| 12 misec | 2 |
| Od siječnja do prosinca | 3 |
| Simboli sriće | 4 |
| Srićni Tom | 5 |
| Jednina – Množina | 6 |
| Ki/Koji simboli sriće su to? | 7 |
| Ča/Što velu moji pet prsti? | 8 |
| Simboli sriće | 9 |
| Simboli sriće: računi | 10 |
| Množenje brojev | 11 |
| Poznaš ove misece? | 12 |
| Miseci | 13 |
| Vježbe s partnerom! | 14 |
| Kalendar za Novo ljeto | 15 |
| Skupno kroz ljeto – pomoći jedan drugomu... 16 | |
| Skupno kroz ljeto – pomoći jedan drugomu... 17 | |
| Zimski šport u Gradišću! | 18 |
| Petar Jandrišević /Jandrisevits | 19 |
| Zbogom 2007.! Zdravo 2008.! | 20 |
| Jačka: Počelo je Novo ljeto | 21 |
| U zimi je pogibelno! | 22 |
| Tip: Skrsnuta puževa hižica | 23 |
| Kompjutorski „a-b-c“ | 24 |



Vlasnik i izdavač / Medieninhaber und Herausgeber:

Narodna visoka škola gradišćanskih Hrvatov - © 2008. HNVŠ
Volkshochschule der burgenländischen Kroaten, 7000 Eisenstadt, J. Permyerstr. 9



Odgovorno uredništvo: Baumgartner Sascha, Bunyai, MAS, MSc Stefan, Buranits Helene, mr Kornfeind Branko, Kelava Ljuba, Lang Kathrin, Pinterić Brigitta, Wukovits Robert, Živković Silvija

Lektorica: magistra Mühlgaszner, MAS Edith, zemaljska nadzornica za hrvatsko školstvo u Gradišću

Ilustracije: Gabriel Jasmine - **Layout i slog:** Bunyai, MAS, MSc Stefan

Poštanski ured ishadjanja: 7000 Željezno, **Tiskara:** Wograndl Druck, 7210 Matrštof

Izjava polag Zakona o mediji: „moj novi minimulti“ je časopis za školare/školarice u Gradišću.

Erklärung gemäß Mediengesetz: „moj novi minimulti“ ist eine Zeitschrift für SchülerInnen im Burgenland, verfasst in kroatischer Sprache. Gefördert vom Bundeskanzleramt aus Mitteln der Volksgruppenförderung.