

moj novi minimulti




Protulična radost

Vazam

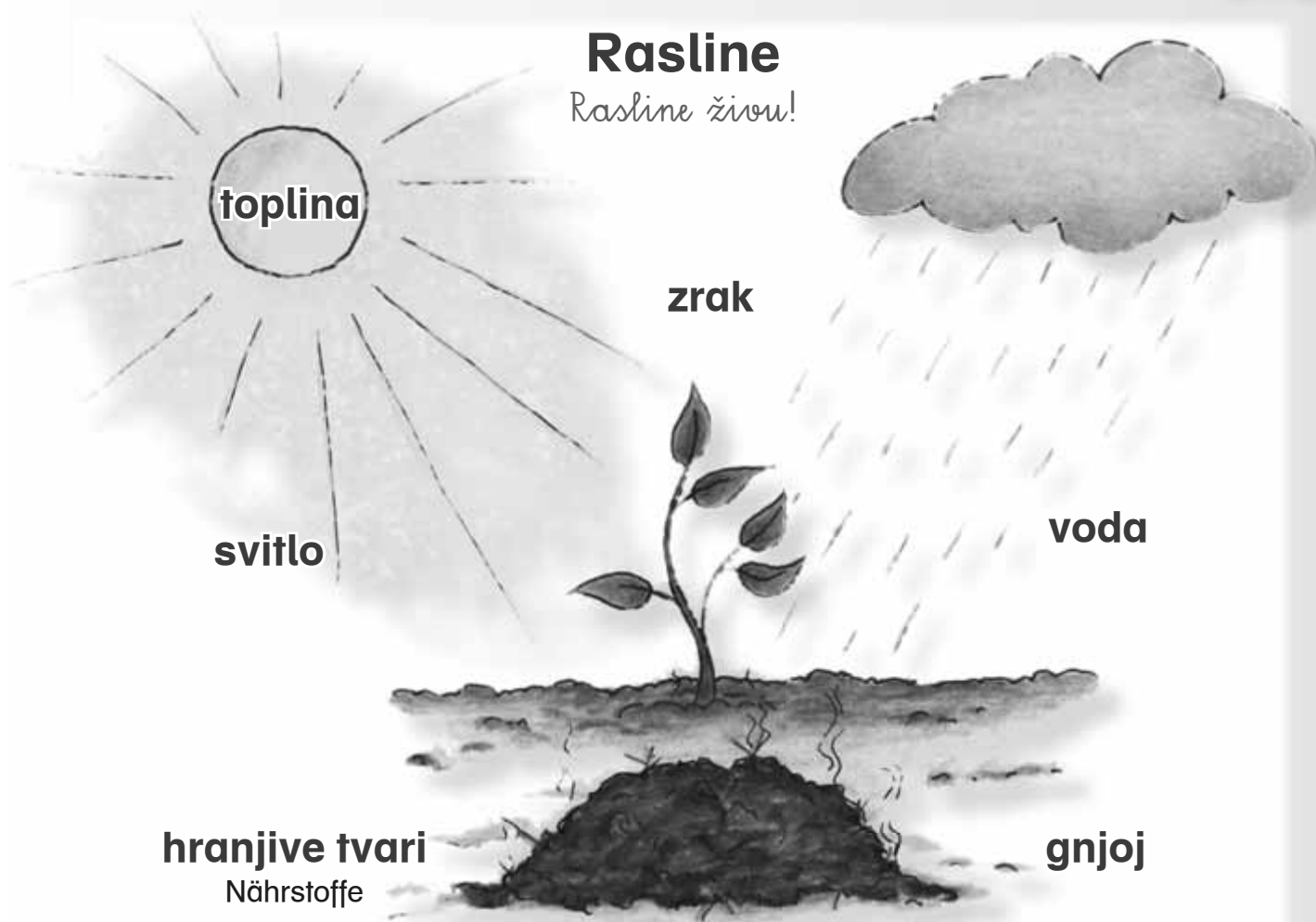
Čitaj točno, promišljavaj i prekriži pravilno!

		Da	Ne
1	U vazmeni prazniki se kupamo u kupališću.	Š	P
2	Mama obisi šara jaja na macice.	R	Č
3	Na Macicnu nedilju se posvetu visibabe u crikvi.	Ž	O
4	Dica škrebeću po selu.	T	A
5	U Velikom tajednu se farbaju jaja.	U	E
6	Na Veliku subotu se nažge vazmeni oganj.	L	Ć
7	Vazmeni zec shrani jaja.	O	I
8	Na Vazmenu nedilju dica išću jaja u gnjazdu.	Ć	Š
9	Na Veliki petak zvoni odletu u Hrvatsku.	Ž	E



Rasline

Rasline žive!



Rasline žive:

- one rastu
- one se pomnožavaju
- one dišu svojim listi
- one se hranu pomoću žilja

Rasline trebaju za život:

s _____, z _____, v _____, t _____,
g _____, h _____ t _____!




upoznati uvjete zato, da rasline moru rasti
Vidi: To kanim znati str. 53 – 58

4. stran

Kade leži vazmeno jaje?

Pročitaj rečenice i pofarbaj jaja u pravoj farbi!



Črljeno jaje leži na stelji.

Plavo jaje leži uz stelju.

Zeleno jaje leži pred steljom.

Žuto jaje leži pod steljom.

Šaro jaje leži uz stelju.

Lilasto jaje leži u stelji.

Tvori rečenice:
Vazmeno jaje leži ...
Črljeno jaje leži ...



Kade ležu vazmena jaja?

Pofarbaj jaja!

pod grmom - pred stablom - u gnjazdu - na klupi - uz stan



Svi se veselu profuliću

Čitaj! Poišći imenice, glagole i pridjeve! Napiši je u tabelu!



Sada sviti sunce jur toplije.
 Trava je opet zelena.
 Sunčani traki zbudu naturu.
 U vrtu si ptice jaču veselo.
 Rode si popravljaju gnjazda.
 Lastavice su se doselile.
 Zeci bižu brzo po lapti
 i žeru mladu travicu.
 Muhe si išću sunčano mjesto.
 Dica se veselo igraju
 na dvoru, vrtu i na igrališću.
 Protulične kitice cvatu
 u šari farba.
 Dani postaju sve duži.


imenice	glagoli	pridjevi
d _ _ _ _	s <u>v i t i t i</u>	t _ _ _ _ _ _ _
t _ _ _ _ _	j _ _ _ _ _ _	b _ _ _ _
m _ _ _ _	i _ _ _ _ _	v _ _ _ _ _ _
l _ _ _ _ _ _	z _ _ _ _ _ _ _	z _ _ _ _ _ _
p _ _ _ _ _	i _ _ _ _ _ _	š _ _ _ _



pročitati tekst
porediti riči u tabelu

Familija/Obitelj kokoš

Čitaj i ispuni!

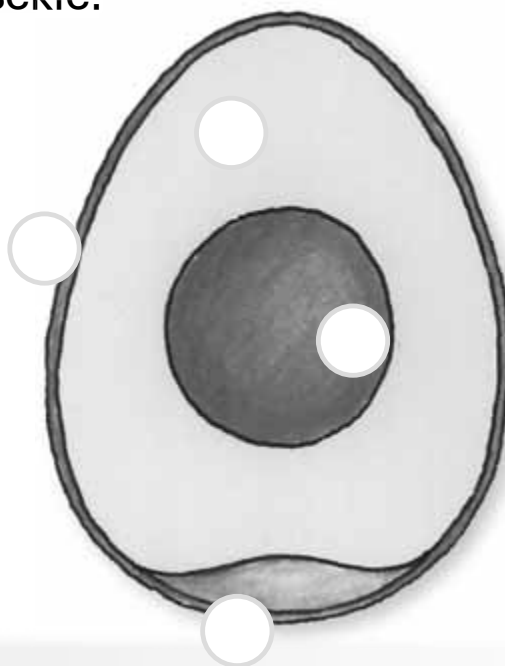


Familiji/Obitelji kokoš slišu peteh, kokoš i piple. Kokoš iznese 10 do 20 jaj. Ona sidi na jaji a po 21 dani se iz jaja razvije mlado piple. Mladi piplici imaju žuto meko perje. Po nekoliko tajedni dostanu šaro perje. Oni su poletarci (Nestflüchter) i žeru veljek od početka zrnje i insekte.

Dijeli jaja

Ispuni pravilno!

- 1 zračna kamra
- 2 japneno/vapneno lupinje
- 3 žubance
- 4 bjelance





Dvi kume

Augustin Blazović

Dvi kume, dobre družice
na trg su jaja nosile.
I kad se one sastanu,
pune se sriće pozdravu.

Razveže im se lokot od ust,
iz njih se sipa razgovor gust.
Jaja na hrptu sve teža postaju,
zato postavu korbe na stazu.

I dalje povidaju sve otajnosti
i globlju sve bližnje i daljnje do kosti,
Dokle se njim i stati zamiri
i zato sjednu na korbe bez stidi.

I sada ugodno kleveću još dalje,
omrazu susjede, zete i snahe,
strine i ujne, divojke po redu
i sve strihe sela jezikom pometu.

Konačno im duga litanija sfali
i kad se podignu, pipličev malih
veselo jato iz jaj isprhaće;
sjednica duga nij' bila bez plaće.

pravilno recitirati
pjesmicu

minimulti novi moj

Novi bicikl

Razgovor: Mate i Vera

Vera: Zdravo, Mate!

Mate: No zdravo, Vera!

Vera: Ča/Što imaš ti ovo za novo vozilo? Si opet dostao novi bicikl?

Mate: Da! Bud ti se vidi? Vazmeni zec mi ga je donesao.

Vera: Ča/Što? Ovako čega doprimi vazmeni zec?

Mate: Nisam znao ča/što bi si bio mogao željiti.

Ča/Što si ti dostala?

Vera: Ja sam si u našem vrtu iskala vazmeno gnjazdo.

Pak sam je našla. Bilo je puno čokolada i šarih jaj!

Mate: Škoda da si samo gnjazdo dostala.

Ako imaš lazno, bi se mogli voziti na igrališće.

Onda moreš viditi, kako dobro biži moj bicikl.

Vera: Ne, nimam lazno. Idem pohoditi moju družicu Evicu.

Morebit drugi put.

Mate: Onda do

drugoga

puta.

Zdravo, Vera!

Vera: Zdravo, Mate!



Svadja izmed zime i protulića

Razgovor: zima i protuliće

Zima: Ča/Što? Ja neka idem?

Ne! Ostat ću! Dica se veselu, kad sam ovde!

Protuliće: Dica se veselu? Ha, ha, ha! Da se ne smijem!

Dica su puna sriće, kad prođeš!

Zima: Glej, kako se veselo igraju u snigu!

Protuliće: Dica se radje vozu dvokolcem ili se volu igrati nogomet.

Zima: Skijanje, sankanje i klizanje jim se vidi!

Protuliće: Lipše je, kad se moru igrati u suncu bez debele oprave.

Zima: Ipak me dica volu!

Protuliće: To niti sam ne vjeruješ!

Dite: Prestante sa svadjom!

Mi imamo obadvi ljetne dobe rado!




čitati u uloga

minimulti novi moj

Vježbamo diljenje i obratno

Računaj točno!

Vazmeni zec
je poфарbao **16 jaj.**
On vrže svenek
4 jaja u torbicu.




Zakruži uvijek 4 jaja!
Onda znaš rezultat!

račun: $16 : 4 = \underline{4}$

obratni račun: $\underline{4} \cdot 4 = \underline{\quad}$

Vazmeni zec
je poфарbao **15 jaj.**
On vrže svenek
5 jaj u torbicu.




Zakruži uvijek 5 jaj!
Sada napiši račun i obratni račun!

račun: $\underline{\quad} : 5 = \underline{\quad}$

obratni račun: $\underline{\quad} \cdot 5 = \underline{\quad}$


Vazmeni zec
je poфарbao **18 jaj.**
On vrže svenek
3 jaja u torbicu.



Napiši sada samostalno
račun i obratni račun!

račun: $\underline{\quad} : \underline{\quad} = \underline{\quad}$


obratni račun: $\underline{\quad} \cdot \underline{\quad} = \underline{\quad}$



Računaj i najdi obratni račun!

$$10 : 2 = 5$$

$$5 \cdot 2 = \underline{\quad}$$



$$24 : 4 = \underline{\quad}$$

$$45 : 5 = \underline{\quad}$$

$$70 : 10 = \underline{\quad}$$

$$12 : 3 = \underline{\quad}$$

$$\underline{\quad} \cdot 4 = \underline{\quad}$$

$$\underline{\quad} \cdot \underline{\quad} = \underline{\quad}$$

$$\underline{\quad} \cdot \underline{\quad} = \underline{\quad}$$

$$\underline{\quad} \cdot \underline{\quad} = \underline{\quad}$$

12 zecov ćemo podeliti u vrićice. U svaku vrićicu ćemo staviti **3 zece.**

Koliko vrićic je potreбно?

račun: $\underline{\quad} : \underline{\quad} = \underline{\quad}$

odgovor: $\underline{\quad}$ vrićic je potreбно.



Čaranje pomoću brojev

Magični kvadrat

Magični broj je svenek 34!

Ti moraš adirati broje u ormarici s istom bojom/farbom.
Rezultat mora biti 34!

16			13
5		11	
9			12
	15	14	

15			13
5		11	
9			13
	15	14	

16			13
5		11	
9			12
	15	14	



Isti znaki značu iste broje!




$54 : \square = \diamond$
 $\diamond + \diamond = \text{☎}$
 $\square \cdot \square = 36$

$64 : \diamond = \diamond$
 $\diamond \cdot 7 = \square$
 $\square - \text{☎} = \diamond$


$100 : \infty = \infty$
 $\square - \infty = \text{☎}$
 $\text{☎} : 7 = 5$

Florijan ide u trgovinu kupovati. U torbu mu stanu najviše 3 kg.
Ča/Što more nositi u torbi? Najdi različne mogućnosti!



eksperimentalno računanje: upoznati magični kvadrat,
ponoviti mjere kg i g, najti simbolom odgovarajuće broje

minimulti novi moj



Črjeno
jaje
je u
gnjazdu.




Šaro
jaje
je pod
stablom.



Zeleno
jaje
je uz
gram.



Šaro
jaje
je na
knjigi.



Vazmeni zec išće jaja

Kockajte se!

Plavo
jaje
je pod
stolcem.

Zeleno
jaje
je u
gnjazđu.

Žuto
jaje
je uz
torbu.

Plavo
jaje
je na
stolu.

C
i
li

Zec u staklu

Hmm, dajte si račiti!

Ti trebaš:

- 250g sira
- 1/8l mlika
- torbicu vanilijovoga cukora
- 50g cukora
- smrznute maline
- behar slatkoga vrhnja
- biškote



Djelaj ovako:

1. Zmišaj mliko sa sirom!
2. Dodaj utaljene maline, vanilijovi cukor i cukor!
3. Sada miksaj slatko vrhnje tako dugo, dokle je čvrsto i je zamišaj u masu!
4. Napuni ovu kremu u stakalja i ju postavi jednu uru u hladilnik!
5. Konačno zatakni u tvoj desert dvi biškote kao uši!
6. Ako kaniš, moreš namoljati na staklo zečinji obraz!
7. Dobro račenje!



moj novi minimulti

recept razumiti
po nalogu napraviti




Veselo piple

Pokusi djelati šablonom!

Ti trebaš:

karton od jaj
žutu servijetu
žuto perje
žut i orandžast tonkarton
čačkalicu
škare
lipilo



Djelaj ovako:

1. Poriži draške (Mulden) iz kartona od jaj!
Jedna draška neka bude tijelo pipleta.
2. Pomaži na tijelo malo lipila!
3. Zamotaj je u žutu servijetu!
4. Zalipi na livu i na desnu stran jedno pero!
To neka budu kreljuti.
5. Otcrtaj šablonu glave na žut, a šablonu kljuna na orandžast tonkarton!
6. Izriži obadvoje!
7. Zalipi kljun u sredinu glave
i namoljaj oči!
8. Zalipi glavu na čačkalicu!
9. Zatakni glavu na tijelo!



djelati po nalogu
držati se po redosljedu

minimulti novi moj

Hebrejci, tako su zvali narod Izrael u Egiptu

Otpeljaj Hebrejce k Jordanu!

Oni su bili robi i su morali graditi palače i groblje za faraona.

Bog je dao Mojzešu nalog da ispelja svoj narod iz Egipta.

On se je vratio najzad i je proasio faraona da pusti Hebrejce u slobodu.

Faraon ih nije kanio pustiti.

Na to je Bog poslao katastrofe prik Egipta.

Kad je umro najstariji sin faraona,

je faraon dopustio da projdu.

Hebrejci su se u noći skupaspravili.

Žene su spekle kruh bez kvasa,

a muži su zapokali stvari.

Otppravili su se na putovanje u novu zemlju.

Još dandanas povidaju oci svojoj dici o velikom oslobodjenju.


Otpeljaj Hebrejce k Jordanu!

Poberi slove na putu i je napiši u kocke!

Onda znaš ča/što su oni na putu vjerovali.

1	2	3	4	5	6	7	8	
9	10	11	12	13	14			





točno gledati i napisati pravilne slove

minimulti novi moj

Vježbe za odmaranje/opuštanje

Svaku srijedu imaju školari drugoga razreda mogućnost da se pol ure svisno koncentriraju na slijedeće vježbe, ke/koje ćemo vam u uvom prinosu predstaviti. Pravoda je čuda već vježbov, koje se moru prakticirati, ali ovo su naše najdraže vježbe odmaranja/opuštanja, potvrdi Marica.



Kip 1 - Miloslav: „Mačkinja puklja“ se zove ova vježba. Meni se ova vježba najbolje vidi, jer ona čvrsti muskulaturu u ruka i rastereti hrptenjaču.

Kip 2 - David: Vježba za balansu i ravnotežu cijeloga tijela i potpomaže koncentraciju.

Kip 3 - Patrik i Artur nam kažu takozvano „zrcalo“. Jedan školar si pokaže vježbu, ku/koju mora drugi imitirati.

Kip 4 - Rita masira uši - tim se more cijelo tijelo opustiti.

Kip 5 - Agnes: „svića“ se zove moja najdraža vježba, ka/koja utica pozitivno na cijelo tijelo.



Vježbe za odmaranje/opuštanje



6



7



10

Kip 6 - Vera: Drži ruke na truhu!

Ova vježba omogući svisno disanje i oslobodi od svakidašnjega stresa.

Kip 7 - Dora: Ovo je najvažnija vježba, kom/kojom počnemo i završimo.

Kip 8 - Marica: Ova vježba poboljša gibljivost i podupira probavu.

Kip 9 - Katja: Ja ljubim ovu vježbu, zove se „most“.

Kip 10 - Anamarija: „stablo“. Ova vježba je iz joga i poboljša ravnotežu i koncentraciju.



9



8



izviditi mogućnosti
odmaranja/opuštanja

minimulti novi moj

Loviti zece

Ovo je sve potrebno:
2 - 3 mehke labde i vezanke

Ovako se igra:

2 ili 3 školari su lovci i dostanu vezanku za znak.
Drugi školari su zeci.
Lovci moraju uloviti zece.
Oni igraju skupa i šikano strilju labdu jedan drugomu.
Tako moraju ustriljiti labdom druge školare.
Zec, ki/koji je ustriljen, nastane lovac i dostane od učiteljice vezanku.
Ulovi školar labdu dvimi rukami,
vrže labdu na tlo i nije ulovljen.





Vazam - Viola Karal

Iz mape: „Nove jačke / Új dalok / Neue Lieder“

hkdc & edition roetzer

tekst: Skrapitsné Eszter
muzika: Karal Viola

C G C

Bli - zu j' Va - zam di - či - ca, di - či - ca,

C G C

po - ma - že vam čet - ki - ca, čet - ki - ca.

C G C

Pi - sa - ni - ce far - baj - te, far - baj - te,

C G C

ta - ko ze - ca če - kaj - te, če - kaj - te.

(ili): ...pomaže nam... ...farbajmo... ...čekamo



Jačka: čitati i božati tekst, upoznati i ponoviti pojedine riči
Napomena: knjiga se more naručiti u školskoj akciji * ISBN 3-85374-337-4

minimulti novi moj

Ganjka

Kako se zove naš novi učitelj?

Zečić Rudi jur ide u školu. Pred Vazmi su dostali novoga učitelja. Nijedan zečić nezna, kako se zove. Ali učitelj je napisao puno slov na tablu. Obećao je svakomu, gdo uganja ime, jednu tablu čokolada. Mali zečići su bespomoćni. Nato ima Rudi ideju: „Mi moramo samo prekrižiti sve slove, ke/koje su večkrat ovde! A ostale slove moramo samo čitati. Onda znamo ime učitelja!”

Glej točno!



G Z E F T L K G O
U J B Š U K Z Ž I
P A Š H F L S E J
Č Ć H Ć R Ž P V



Si i ti uganjao/uganjala ime učitelja?

Napiši slove: _____



Naš tip: Andjeo Miro

Mali andjeo Miro pade iz oblakova na zemlju.

Onde spozna Emu i se sprijatelji s njom.

Ča/Što sve skupa doživu, si moraš sam/a pročitati.

Knjiga je napisana na hrvatskom i nimškom jeziku.

Autori/ce i ilustratori/ce knjige su školarice Panonske gimnazije Gornja Pulja pod peljanjem mag. Gisele Csenar.



Naručiti si moreš ovu knjigu: Hrvatsko kulturno društvo
Dr. Lorenz Karall-Straße 23, 7000 Željezno

Knjiga „Andjeo Miro“

minimulti novi moj

Kompjutorski „a-b-c“

Predstavljamo „domaće stranice“ naših škol:
 „OŠ Pandrof - <http://www.vs-parndorf.at>“
 Pod adresom www.vs-parndorf.at dolaziš na stran **Osnovne škole Pandrofa**. OŠ Pandrof je dvojezična i visoko organizirana škola. Školu pohađa 181 dite; ima 12 razredov i tri grupe otpodnevno podvaranja. 24 učitelji/učiteljice se profesionalno i ljubezno brinu/skrbu za dobrobit i školovanje dce. **Posebnost** stranice je **većjezičnost**. Sadržaji se nudjaju na nimškom, hrvatskom, engleskom i turskom jeziku.

Dobro došli na [vs-parndorf.at](http://www.vs-parndorf.at)!



Kazalo

Vazam.....	2
Rasline.....	3
Kade leži vazmeno jaje?.....	4
Svi se veselu protuliću.....	5
Familija/Obitelj kokoš.....	6
Dvi kume.....	7
Novi bicikl.....	8
Svadja izmed zime i protulića.....	9
Vježbamo diljenje i obratno.....	10
Čaranje pomoću brojev.....	11
Vazmeni zec išće jaja.....	12
Vazmeni zec išće jaja.....	13
Zec u staklu.....	14
Veselo piple.....	15
Otpeljaj Hebrejce k Jordanu!.....	16
Otpeljaj Hebrejce k Jordanu!.....	17
Vježbe za odmaranje/opuštanje.....	18
Vježbe za odmaranje/opuštanje.....	19
Loviti zece.....	20
Jačka: Blizu je Vazam.....	21
Ganjka.....	22
Naš tip: Andjeo Miro.....	23
Kompjutorski „a-b-c“	24



Vlasnik i izdavač / Medieninhaber und Herausgeber: © 2012. HNVŠ
 Narodna visoka škola gradišćanskih Hrvatov - <http://www.vhs-croates.at>
 Volkshochschule der burgenländischen Kroaten, 7000 Eisenstadt, J. Permayerstr. 9



Odgovorno uredništvo: Mersich Mirijam, Bunyai, MAS, MSc Stefan, Buranits Helene, Heisinger Mag. Elvira, Omischl-Nagl Ester, Schweiger Peter, Sinkovits Elke, Trenker Veronika

Lektorica: Mag. Edith Mühlgaszner, MAS

Ilustracije: Omischl Jasmine - **Layout i slog:** Bunyai, MAS, MSc Stefan

Opog minimulti digital: <http://www.bildungsserver.com/schulen/minimulti/default.htm>

Poštanski ured ishadjanja: 7000 Željezno, **Tiskara:** Wograndl Druck, 7210 Matrštof

Izjava polag Zakona o mediji: „moj novi minimulti“ je časopis za školare/školarice u Gradišću.

Erklärung gemäß Mediengesetz: „moj novi minimulti“ ist eine Zeitschrift für SchülerInnen im Burgenland, verfasst in kroatischer Sprache. Gefördert vom Bundeskanzleramt aus Mitteln der Volksgruppenförderung.

minimulti
digital

