

moj novi minimulti




Protuliće se javlja!

Protulično cvijeće

Poznaš sve dijelove kitice? Napiši je u ormarić!

Ovo je:

žilje – luk – lišće – žbričak – cvijet




Na protuličnoj sinokoši je još mnogo drugoga cvijeća. Napiši imena pravilno:

tratinčica ljubičica krokus visibaba jagla tulipan



imenovati dijelove narcise i protulično cvijeće





Početak protulića: 21. marca

Čitaj rečenice! Precrtaj folišne riči!

U protuliću išćemo vazmena **jaja/vrganje**.

U protuliću nastane opet **toplije/mrzlije**.

U protuliću jačimo **božićne jačke/protulićne jačke**.

U protuliću **se zbudu/zaspu** živine.

U protuliću se dica igraju **vani/u toploj sobi**.

U protuliću dani nastaju **kraći/duži**.

21. marca je 12 uri svitlo i 12 uri škuro.

Dan i noć su isto dugi.

Od toga datuma dani nastaju opet duži.



razgovor o protuliću,
čitati rečenice


Protulično cvijeće

Pofarbaj sloge! Išči sliku! Napiši rič! Tvori i piši množinu!

li	kro	si	nar	jag	ca	ba
vi	tu	ci	tra	ca	ci	či
ma	sa	ba	kus	pan	tin	lac









množina: _____







množina: _____



Djelo u vrtu

Nadopuni rečenice pravilno!



kosa/-om

grablje/-ami

lopata/-om

kantica/-om

škare/-ami

štihača/-om

motika/-om

Otac kopa l _____ . Majka grablja g _____ .

Pave prekapa š _____ . Petar riže š _____ .

Stariotac kosi k _____ . Evica poljiva k _____ .


Staramajka okapa m _____ .




Na sinokoši


Gdo živi na sinokoši? Najdi rič i ju napiši pod sliku!

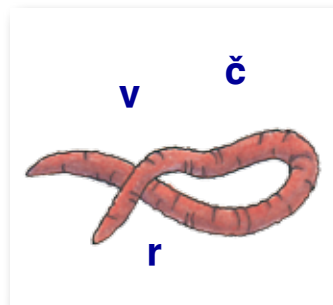












Govori ili piši rečenice ovako:

Metulj živi na sinokoši. _____.

_____.

_____.



Neuredba na sinokoši

Na sinokoši cvate, puze i leti sve simo tamo. Poredi riči po vrsti!

metulj



puziti

pčela

letiti



lipo

šaro

malo





živiti

črv

kiflica

zeleno

cvasti

imenica
glagol
pridjev




Razgovor: Aprilsko vrime

Liane i Markus se razgovaraju o vrimeu

- Liane:** Joj, kako je danas lip dan. Jutro kad sam se stala, bilo je cijelo nebo zaškureno oblaki, bilo je vrlo oblačno. Samo malo kasnije povukla se je magla i sunce je prosvitilo, sada je lipo sunčano vrime. I temperatura je nastala sve viša, sada je dost toplo.
- Markus:** Imaš pravo. Ali napodne će opet biti oblačno i sunce će se povući, bit će hladnije i godinasto/kišovito. Temperatura će opet spasti i bit će hladnije. Vjetar će puhati i bit će vjetrovito. Zvečera će znamda još i snig padati.
- Liane:** Tako je! A u noći će biti mrzlo i magleno. Smrz će pokriti cijelo polje.
- Markus:** Danas imamo zaistinu pravo aprilsko vrime. Jednoč je hladno, zatim opet toplo. Za sunčanim vrimenom postane godinasto vrime.
- Liane:** Ej, sad imam ideju! Napraviti ćemo mali kalendar, u kom/kojem ćemo dokumentirati vrime i zapisati kakovo je bile vrime.

	ponediljak	utorak	srijeda	četvrtak	petak	subota	nedilja
jutro	magleno oblačno						
dopodne	sunčano toplo						
napodne	godinasto						
otpodne	vjetrovito						
zvečera	snižno hladno						
knoći	mrzlo magleno						



Ča kaniš biti, kad budeš velika/velik?

Uganjaj!



Katarina veli: „Kad budem velika, kanim betežnim ljudem pomagati. Znam, da moram biti jako marljiva u školi i da moram dugo študirati. Prepisat ću bolesnim/betežnim ljudem medikamente, preslušivat ću njevo srce i pluća. Nosit ću bijelu opravu i djelat ću u bolnici.

Kad budem velika, kanim biti _____.“



Markus opisuje: „Kad budem velik, kanim isto djelati kot moj tata. Moj tata ima veliku djelaonicu, kade je zaposleno šest djelačev. On popravlja različita vozila, kot na primjer aute, traktore i motorna kolca. Za njegovo djelo prava mnogo različitoga alata/različitih spravi, kot na primjer klišće i odvijač. On nosi plavu djelatnu jupu pri svojem djelu.

Kad budem velik, kanim biti _____.“

Manuel govori: „Kad budem velik, kanim mnogo putovati. Vidit ću skoro cijeli svit. Ja sam vrlo zainteresiran na tehniki i moram se školovati na Višoj tehničkoj školi. Letit ću u zraku i imati veliku odgovornost za mnoge ljude.

Za moje zvanje pravam velik zrakoplov.

Pri mojem djelu nosit ću lipu uniformu i kapicu.

Kad budem velik, bit ću _____.“



A ča/što kaniš ti biti? Opiši u tvojoj pisanki!





Kilogram

Zvagni različite stvari i zabilježi u tabelu!


1 kilogram = 1kg

3 kilogrami = _____

5 kilogramov = _____

laglje nego 1 kg	oko 1 kg	teže nego 1 kg
		

Išci i teže stvari! Zabilježi u tabelu!

oko 2 kg	oko 2 kg	oko 5 kg
		

>, < ili =

16+3	20-1	15+2	15+5	14+2	14+5
14+4	15-3	14+2	2+14	13+2	1+14
18-6	7+12	17-5	19-6	16-5	18-6
5+11	19-5	18+2	10+10	17+2	11+8




Misli dobro i računaj!

Ne pozabi: 1kg ima 1000g!

Dvi **črljene** kise su isto tako teške kot jedna **zelena** kisa, dvi **zelene** kise su isto tako teške kot jedna **plava** kisa, dvi **plave** kise su isto tako teške kot jedna **žuta** kisa.

Koliko **črljenih** kisov važe isto kot jedna **žuta** kisa?

Razloži, kako si ovu zadaću riješio/la!



	+		=	2 200 g
	-		=	360 g
<p>Četire hruške i tri jabuke važu skupno 2 200g. Hruške su za 360 g teže nego jabuke.</p> <p>Koliko važu hruške? Koliko važu jabuke?</p>				



**Kako se zove
šesta multiplikacija?**



35.7	53.7	57.3	75.3	37.5	?	?
_____	_____	_____	_____	_____	_____	_____

1

2

3

4

5

6



vazmeni zec kokoše protuliće vazmena jaja shraniti dica



















Sada je mora shraniti.

(Neke shrani u travi, a neke u košari.)



Vazmeni zec ima čuda djela.

(Zato i projde seljaku.)




On pofarba jaja črljeno, plavo i žuto.

(Vazmeni zec je vrijeda gotov.)




Kokoše mu daju jaja.

(Vazmeni zec je odnese domom.)



Protuliće je ovde.

(Živine i natura se probudu.)



Na vazmenu nedilju dica najdu vazmena jaja. (Svi se jako veselu.)

1. Poredi rečenice! 2. Čitaj priču u pravom redoslijedu! 3. Najdi naslov!



Mrkvova salata recept

Ti trebaš:



- 3 žlice ulja
- 2 – 3 mrkve
- 3 žlice jogurta
- 1 žlicu citrónovoga soka
- sol
- 4 žlice košćic od sunčene rože
- 4 žlice orihov



Djelaj ovako:

1. Poribaj mrkvu grubno u jednu šalicu!
2. Dodaj sol i citrónov sok!
3. Sada umišaj ulje i jogurt!
4. Konačno dodaj košćice sunčenih rož i orihe!
5. Gotova je tvoja salata!

Dobro raćenje!



Vazmeni zec

Ovo je sve potrebno:

- čvrst bijeli A 3 karton (za tijelo)
- kafecak papir u traki (**Streifen**) (za noge i ruke)
- vošćene farbe ili krede (**Wachskreiden**)
- spajalica (**Heftmaschine**)
- škare
- lipilo



Djelaj ovako:

1. Prekreni papir tako većkrat, da nastanu „viškarske stepenice“! Načinji 2 duge stepenice za noge, a 2 kraće za ruke!



2. Napravi mu 4 čampice i zalipi je na stepenice!



3. Nacrtaj i izriži zeca (tijelo, obraz, uši) i poфарbaj ga farbami ili kredami na obadvi strani! Nacrtaj mu obraz!



4. Na zeca zalipi ili pričvrsti spajalicom stepenice kao noge i ruke!

5. Zeca moreš obisiti na oblok ili kot mobile.



napraviti zeca po nalogu

Čudo pretvaranja - pretvaranje male gusinjke

Poznate li priču o maloj gusinjki, ka/koja je puzila simo tamo?

„Ti moraš gledati sama, da dojdeš dalje u žitku, jer nigdor se ne skrbi za tebe“, si je mislila.

Jednoga dana je čula glas Božji.

„Slušaj, imam s tobom ča/nešto velikoga nakanjeno. Ako kaniš, načinjit ću ti kreljute. Onda moreš letiti, kamo kaniš. Da, predstavi si, ja ću ti darovati novi život.

Ti ćeš nastati metulj.“

„Super“, je rekla gusinjka, „to bi bilo prima!“

„Načinji veljek iz mene metulja!“

„Da, da, to bi rado činio“, je rekao Bog.

„Ali postoji jedna poteškoća. Ti moraš prije umriti!“

„Ča/Što? Umriti?“

Mala, tusta gusinjka se je jako prestrašila. Umriti? Ne!

Onda bi volila ostati takova kot je. Ili – će svejedno...?

Predstavite si! Najednoč je nastala hrabrena.

Mislila je na novi život, mislila je na kreljute, na plavo nebo.

Poznala je Boga. U njega se more zaufati i vjerovati.

Ona se je zarujala kot mala steljica i je ostala mirno ležati.

I Bog nije pozabio malu gusinjku.

Nekoliko dan kasnije dogodilo se je čudo.

Iz bijele steljice zdignuo se je šar, izvanredan metulj.

Bilo je veselje gledati ga, kako se je svitio i kako je proširio svoje kreljute i je letio prema nebu.



**Tri metulji su čisto drugačiji nek drugi.
Najdi je! Išči metulje, ki/koji slišu skupa!**



Pivnos inštituta za spjerskopredagoškiu izobnavzbu

Gledati točno
i najti metulje

minimulti novi moj

Večer čitanja

NSŠ Veliki Borištof je sklopila u prošlom školskom ljetu partnerstvo za čitanje s **Osnovnom školom Gerištof**.



Dva put u ljetu organiziraju učiteljice ovih škol skupne večere za čitanje. Ov put je bio sastanak u Novoj sridnjoj školi pri kom/kojem su imali/le školari/ce opširan i šarolik program.

Dica Nove sridnje škole su pročitala tekste, ke/koje su sama napisala, a dica osnovne škole su predstavila zanimljiv program, pri kom/kojem se je jačilo, tancalo i čitalo.

Vrhunac ove priredbe je bio, da se nanovič sklopi kumstvo (Lesepaten) med školari/cami OŠ i NSŠ. Zadaća tako zvanoga „Guida za čitanje“ postoji u tom, da jedan drugomu nešto pročita i da se dica motiviraju za čitanje.

Školari/ce i učitelji/ce su na svaki način uživali/e ov večer čitanja.



Čitanje u biblioteci i certifikat

Na kipići vidimo, kako dica obadvih škol čitaju u biblioteci i kade se vidi certifikat za partnersko čitanja (Lesepartner).



Prinos Nove svidnje škole Veliki Bovišof



Krt krade mrkve

Djelaj po nalogu!

Ti trebaš:

veliku kruglu plahtu (na primjer «Schwungtuch»)

1 dite = **krt**

1 dite = **seljak**

ostala dica = **mrkve**

Mrkve sidu oko plahte i imaju pod njom shranjeno protegnute noge. Rukami držu plahtu i ju slabo giblju gori i doli.

Krt projde pod plahtu. On mora otajno povući **mrkve** za noge pod plahtom. Ukradjena mrkva postane dodatni krt.

Seljak ima zadaću, da spasi mrkve. On biži iz vana u krugu i pazi na svoje mrkve. Ako **krt** ulovi jednu mrkvu za noge, smi mrkva zaviknuti «**Na pomoć!**».

Seljak ju mora držati, tako da ju krt ne more ukrasti.

Kad već nijedne **mrkve** nije vani, je igra završena.



Kanon na minute

Čitaj, božaj i jači ov kanon!

original iz SIM SALA SING: «Fußball»

muzika: L. Mayerhofer © by Edition Helbling, Innsbruck

hrvatski tekst: Mirijam Mersich

1.



Lju-di, čuj - te svi! (fučkati) Pro - tu - li - će je va - ni!

2.



Vrijeda li - pi Vazam je! Je - zuš go - ri stao se je!

3.



Zec! (božati) Ja - ja! Čo - ko - lad!

4.



O - bi - ča - ji ka - zu nam: Ča, ča, ča, VA - ZAM!
Što, što, što,
(i božati)



Vazmeni zečić

Anton Leopold

Oj zečiću ti vazmeni,
Od nas željno čekan jesi!
Iz loze u vrt naš kreni,
Šarih jajcev nam donesi!

Hop! Doskači jutro rano,
Metni jaja u travicu!
Mi ćemo pak doteć tamo,
Brati ih u košaricu.

Tebi ćemo pak za uzvrat
Mekak ležaj načiniti,
Hrane za te vrtom nabrat,
Južinu ti prirediti.

Donesi nam šara jaja,
Napuni nam košarice...
I procvast hte suncem sjaja
Lica Joške i Marice.



Foto: Hans Weizelsdorfer



Mali Memo

Sunce sviti.

Memo sidi u travi.

On se igra sa žirafom.

I mala opica se kani igrati.

Ona ima lipu **črljenu** kapicu.

Memo reče: „Prosim, daj mi tvoju kapicu!“

Sada ima Memo lipu **črljenu** kapicu.



Čitaj dalje u drugom izdanju!



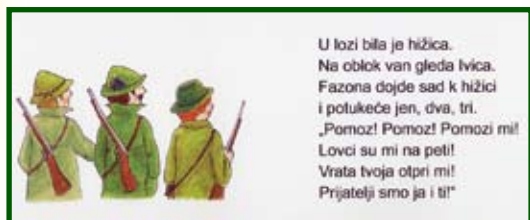
Tip miseca:

Nova knjiga: „U lozi bila je hižica“



Hrvatska narodna visoka škola izdala je novu knjigu pod naslovom: „U lozi bila je hiža“.

Tekst za ovu povidajku napisale su Nicola Varga i Silvia Mühlgaszner. Ilustrirala je knjigu Jasmine Gabriel.



Naručiti morete ovu knjigu pri HNVŠ u Željeznu.

Kazalo

Protulično cvijeće.....	2
Početak protulića: 21. marca.....	3
Protulično cvijeće.....	4
Djelo u vrtu.....	5
Na sinokoši.....	6
Neuredba na sinokoši.....	7
Razgovor: Aprilsko vrime.....	8
Ča/Što kaniš biti, kad budeš velika/velik?.....	9
Kilogram.....	10
Misli dobro i računaj!.....	11
Slikovnica.....	12
Slikovnica.....	13
Mrkvova salata.....	14
Vazmeni zec.....	15
Čudo pretvaranja - pretvaranje male gusinjke	16
Tri metulji su čisto drugačiji nek drugi!.....	17
Večer čitanja.....	18
Čitanje u biblioteki i certifikat.....	19
Krt krade mrkve.....	20
Jačka: Kanon na minute.....	21
Vazmeni zečić.....	22
Mali Memo.....	23
Tip miseca.....	24



Vlasnik i izdavač / Medieninhaber und Herausgeber: © 2014. HNVŠ

Narodna visoka škola gradišćanskih Hrvatov - <http://www.vhs-croates.at>
Volkshochschule der burgenländischen Kroaten, 7000 Eisenstadt, J. Permayerstr. 9



Odgovorno uredništvo: Bunyai, BEd, MAS, MSc Stefan, Buranits Helene, Martovits Heidemarie, Mersich Mirijam, Nagl-Omischl Ester, Schweiger Peter, Sinkovits Elke, Trenker Veronika, Varga Marlen

Lektorica: Mag.^{na} Edith Mühlgaszner, MAS, HRⁱⁿ, LSIⁱⁿ i.R.

Ilustracije: Gabriel Jasmine - Layout i slog: Bunyai, BEd, MAS, MSc Stefan

Opog minimulti digital: <http://www.bildungsserver.com/schulen/minimulti/default.htm>

Poštanski ured ishadjanja: 7000 Željezno, **Tiskara:** Wograndl Druck, 7210 Matrštof
Izjava polag Zakona o mediji: „**moj novi minimulti**“ je časopis za školare/školarice u Gradišću.

Erklärung gemäß Mediengesetz: „**moj novi minimulti**“ ist eine Zeitschrift für SchülerInnen im Burgenland, verfasst in kroatischer Sprache. Gefördert vom **Bundeskanzleramt** aus Mitteln der Volksgruppenförderung.

minimulti
digital

