

moj novi minimulti



Hura, protuliće je!

2. stran

Glavni smjeri

Poznaš smjere? Nadopuni pravilne riči: sjever, istok, jug i zapad.



S _ _ _ _ _



i _ _ _ _

z _ _ _ _



j _ _



Kade je **crikva**?

Crikva je na _____.

Kade je **škola**?

Škola je na _____.

Kade je **lapat/polje**?

_____.

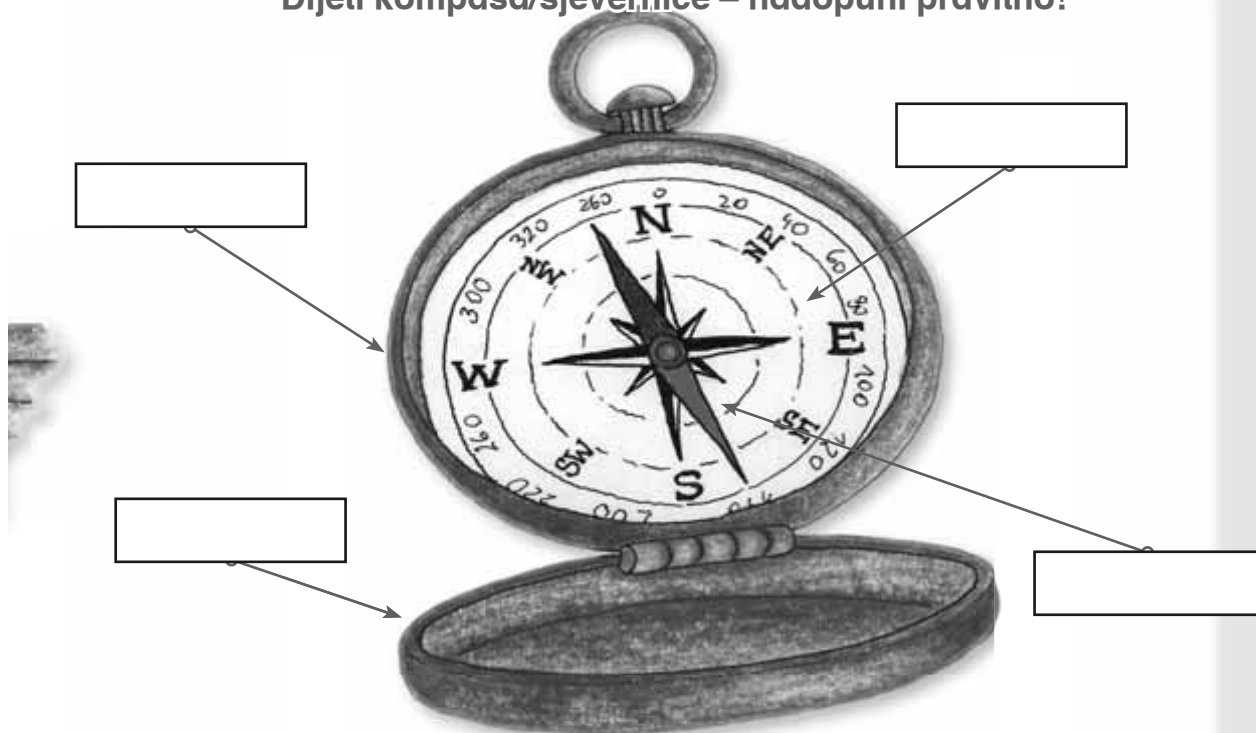
Kade je **trgovina**?

_____.



Ovo je kompas/sjevernica

Dijeli kompas/sjevernice – nadopuni pravilno!



magnetska igla vjetrulja kućica poklopac

Rječnik: Poveži!

vjetrulja

magnetska igla

kućica

poklopac

Deckel

Gehäuse

Windrose

Magnetnadel



upoznati dijele kompasa

Vrime u protuliću

Čitaj – ali pokusi/probiraj čitati prez prsta,
samo očima!





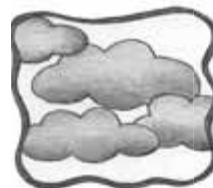
1 Godina/Kiša pada. Martin nažge svitlo u sobi.

2 Oblačno i škuro je. Dica nosu kišobrane.

3 Sunce sviti. Toplo je. Autobus se vozi polako.

4 Magleno je. Svi bižu u stan.

5 Grmi i blista se. Dica se igraju u vrtu.



Aprilsko vrime

Pročitaj tekst i pomoljaj okvire pravilnom farbom!

Sedam uri je. Martin ide u školu.



Vani pada godina/kiša. Dičak si zame svoj kišobran.



Kad čeka na autobus, počne padati snig.

U pauzi jur opet sviti sunce.



Dica se igraju u školskom vrtu nogomet i lovice.



U jednoj uri ide Martin domom. Sada se vliču škuri oblaci po nebu. Najednoč počne grmiti. Brzo biži dičak domom.

„Pravo aprilsko vrime je ovo danas!“, veli majka, kad otpre Martinu vrata.



čitanje uz razumivanje
pofarbati okvire pravilnom farbom



minimulti nevi mri

Igramo se riči




Išći ove riči! Tip: zimski šport

Igra: Sedite se u grupe! Svaka grupa dostane kocku.

Ako se kockate na primjer broj 1  znači to, da velite:

„ja se klizam“, broj 2 : „ti ...“, broj 3 : „on/ona/ono ...“,

broj 4 : „mi ...“, broj 5 : „vi ...“, broj 6 : „oni/one/ona ...“



Vazmena pjesma (Prev. F. Sučić)

U travi uz grm zeleni
sidi mali zec _____.

Uši zdiže, bradu gladi
gleda širom po _____.

I najednoč, glejte ga,
biži ča mu noga _____!

A svi vrepci suri, mali,
ča j' zec djelao, rado b' _____.

Zletu tamo. Vidu. Ča je? Vazmeno jaje.

Ke/Koje riči falu? Nadopuni pjesmu!
vazmeni / znali / da / livadi



Poznaš ti knjige „Mali zmaj Kokosnuss“?

Mnoge knjige o malom zmaju je napisao Ingo Siegner. Predstaviti ću vam smišice o malom zmaju „Kokosnuss“.

Učiteljica Proselinde: **Ako ti majka da pet jabukov na izlet, a ti pojiš jednu: Ča/Što onda dojde van?**

Kokosnuss: **Glad!
Jer od jedne jabuke nisam sitan.**

„Kokosnuss“
i njegova majka
se razgovaraju.



Kokosnuss: **Mama. Znaš si ti jako brzo napisati svoje ime?**

Majka: **Ali sigurno!**

Kokosnuss: **Znaš ti i zatvorenimi očima pisati?**

Majka: **Samorazumljivo!**

Kokosnuss: **Dobro. Onda zatvori oči, a ja ću ti vrć moju svidodžbu na stol!**



Poznaš ti knjige „Mali zmaj Kokosnuss“?

Kokosnuss i njegovi školski prijatelji su došli po vazmeni prazniki opet u školu.

Učitelj: **Kako je bilo u prazniki?**
Je mnogoputa padala/curila godina?

Dagobert: **Ne, gospodin učitelj, kod nas ne.**
Zapravo nek dva puta ...
Jednoč sedam, a jednoč četire dane!

U školi

Učitelj: **Gdo mi zna imenovati nešto važno,**
čega još pred 100 ljet nije bilo?

Matilda se javi: **Mene!**

Učitelj: **Zač/Zašto ribe ne znaju govoriti?**

Dagobert: **Jasan slučaj, gospodin učitelj!**
Morete vi govoriti, kad imate usta puna vode?

Matilda dojde iz škole i povida mami.

Matilda: **Mama, premisli si! Danas je učitelj**
poslao Oskara iz škole domom!

Mama: **Zač/Zašto?**

Matilda: **On se nije umio!**


Drugi dan pita mama: Kako je bilo danas?
Je hasnilo, da je učitelj poslao Oskara domom?

Matilda: **Samorazumljivo!**

Danas se nije 12 dice umilo!



Vazmeni zec mora točno računati
Pomozi mu i pofarbaj jaja odgovarajućom farbom!








Kamo ide eskimo?

Pročitaj račune, računaj i poфарbaj rezultate!




278	586 	295	845	24
483	36	956	348	105
384	111	109	438	513
395	694	124	144	740
394	495	457 	463	483



$346 + 240 =$

$936 + 29 =$


$4 \times 87 =$



$210 : 2 =$

$1000 - 487 =$


$281 + 459 =$



$36 \times 4 =$

$248 : 2 =$


$841 - 384 =$




veseo zec kokoš

folišna mama, seljački stan

farbati jaja malo piple





Vazmeni zec se pripravlja na Vazam.

(On farba jaja plavo, črjeno i zeleno.)




Prava mama odmah prepozna svoje piple.

(Ona ga odmah objami i poljubi.)




Najednoč skokne malo piple iz plavoga jaja.

(Vazmeni zec se prestraši.)



Zec veselo ide domom.

(Sad mora friško dalje djelati.)



Vazmeni zec ga zame i odnese najzad seljaku.

(On se ufa, da će mu najti mamu.)



Piple misli, da je mu zec mama.

(Zato se stisne k zecu.)

1. Poredi rečenice! 2. Čitaj priču u pravom redoslijedu! 3. Najdi naslov!

staviti rečenice u pravilni redoslijed

minimulti nevi mri

Zec i jaja

Gibanje i šport

Svi sidu u krugu. Oni su vazmena jaja. Dvoja ili troja dica su črljena jaja, dvoja ili troja su plava, dvoja ili troja su zelena, i tako dalje, dokle sva dica imaju farbu. Jedno dite mora u sredinu. Ovde dite nije jaje, nego zec.

Zec mora stati i imenovati dvi farbe i ovako govoriti:

„Jaje, jaje gotovo- plavo je i črljeno!“

Sada moraju plava i črljena jaja svoje mjesto u krugu ostaviti i si drugo iskati. I zec si mora iskati jedno slobodno mjesto.

Dite ko/koje ne dostane novo mjesto, je novi zec.



Vazmena girlanda

Dobru i lipu zabavu!



Ti trebaš:

- bijeli jaki papir
- olovku i škare
- bušilo
- različne farbe (flomastere)
- vezanku



Djelaj ovako:

1. Napravi si šablone za zeca i za jaje!
Pazi – šablone moraš povećati!
2. Počarbij zeca i jaje različnim farbama!
3. Izriži obadvoje!
4. Sada moreš bušilom načinjiti škulje/luknje!
5. Onda zami vezanku i sveži zeca i jaje skupa!
6. Na koncu svežite zece i jaja svih školarov skupa – tako nastane vaša vazmena girlanda!



djelati po nalogu,
držati se redosljeda

minimulti nevi mri

Ježušev zadnji put

Deset osobov iz Biblije igra ulogu na Ježuševom zadnjem putu.
Napiši broje u pravi red! Počni kod Macicne nedilje!

Macicna nedilja



1



Petruš



Pilatuš



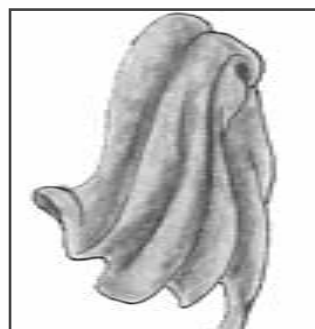

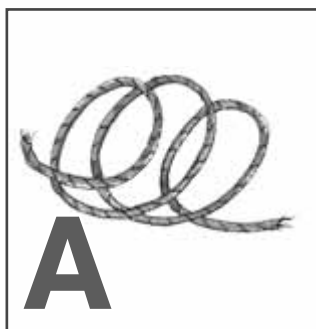

Nerazumljiva smrt

U jednom stanu u Jeruzalemu najdu mrtvaca. Pokraj njega ležu različne stvari. Gdo pozna mrtvaca? Gdo ga je zadnji vidio?

Gdo more dati informacije o njemu?

A pred svim zač/zašto je umro? Ako se ne putiš, čitaj u Bibliji!

Poredi slove, i onda znaš, kako se zove!



Prinos Inshihuda za vjersko-pedagošku izobrazu



motivirati za čitanje u Bibliji
o zadnji dani Ježuševi u Jeruzalemu

minimulti nevi mri

Mi i okolina

**U protuliću se narava opet zbudi:
trava se zeleni, protulične kitice cvatu, ptice pjevaju.
Zato su ljudi rado vani i putuju/pišaču.**

Kad smo u naravi, ne smimo ali zabiti na zaštitu narave i okoline!

Kamo ćeš papir i prazno staklo?

- Papir vržem na tlo.
- Papir vržem u tonu za smeće.
- Papir obisim na stablo.
- Papir metnem u svoju naprtnjaču.
- Papir odnesem domom.
- Papir metnem u tuđu naprtnjaču.
- Papir zakopam u zemlju.
- Papir pokinem na male kusiće.

- Staklo hitim u šumu/lozu.
- Staklo hitim u tonu za smeće.
- Staklo odnesem domom.
- Staklo razbijem na tisuć dijelov.
- Staklo hitim u kontejner za stakalje.
- Staklo vratim u trgovinu.
- Staklo vržem u svoju naprtnjaču.



PAZI!

Med pravilnimi rečenicami se najdu i krive. Precrtaj je!

Napiši upute, ki/koji pomažu čuvati naravu, u pisanku!



Otpatki

Sve ima svoje mjesto – odluči dobro
i napiši na pravilno mjesto!

pisanka - jabuka - tableta - novine - jogurtov pehar
floša/boca - pismo - vrića - reklama - baterija
lupinje - ulje - čep - gulina - salata - obla ploča - lak
knjiga - zrcalo - žarulja - omot - staklo za ugorke
lipilo - vaza - gnjilo sadje



proširenje rječnika,
buditi svijest za branjenje okoline

minimulti novi moj

Sjevernica – Kompas

Moreš najti sve riči?

F	P	O	F	A	Š	V	T	C	V	T	P	Z	
J	A	O	N	K	U	Ć	I	C	A	P	Y	A	
T	U	C	K	H	S	J	E	V	E	R	P	P	
F	F	G	T	L	N	E	C	E	D	F	H	A	
M	S	M	O	D	O	K	N	Z	D	E	S	D	
F	E	G	J	H	O	P	A	P	K	K	D	G	
Z	C	Y	M	I	U	T	A	U	O	W	T	H	
Ć	E	O	Č	O	R	Q	D	C	T	I	K	E	
V	J	E	T	R	U	L	J	A	P	S	L	N	H
M	A	G	N	E	T	S	K	A	I	G	L	A	

sjever, istok, jug, zapad, magnetska igla,
poklopac, kućica, vjetrovica



Udaraljke

Udaraljke su: bubanj, veliki i mali bubanj, tamburin, činele, triangl, ksilofon, udaraljka, štapići

Napiši imena instrumentov u ormariće!

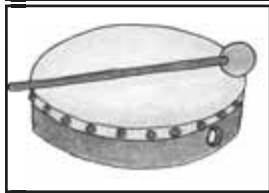
AKULARADU, IČIPATŠ, NIRUBMAT, JNABUB, NOFOLISK, LGNAIRT



--	--	--	--	--	--	--	--




--	--	--	--	--	--	--



--	--	--	--	--	--	--	--



--	--	--	--	--



--	--	--	--	--	--	--	--



--	--	--	--	--	--	--



prepoznati instrumente,
znati imenovati instrumente

minimulti novi moj

Ča/Što značu ovi prometni znaki?

Pročitaj rečenice točno i zaokruži slovu pravoga odgovora!
Redosljed slov ti daje rješenje.



Ovo je put za bicikliste.

P

Stoj i pazi!

A



Ovde je pišački prelaz.

R

Ovde je stanica.

I



Ovde je ulica.

T

Ovo je pišački put.

O



Stoj i čekaj!

M

Ovo je put za bicikliste.

A



Ovo je pišačka zona.

E

Pazi i čekaj!

N



Stoj i čekaj!

S

Idi prik ceste!

T



Protuliće je

Vazmeni zec je shranio jaja u travi.

Svi je išću.

Kuma Lili najde plavo jaje, mala opica najde žuto jaje,
žirafa najde zeleno jaje, a Memo najde črljeno jaje.

U travi još sidi zec od čokolada. Gdo će zeca najti?



Pomoljaj jaja i čitaj dalje u drugom izdanju!

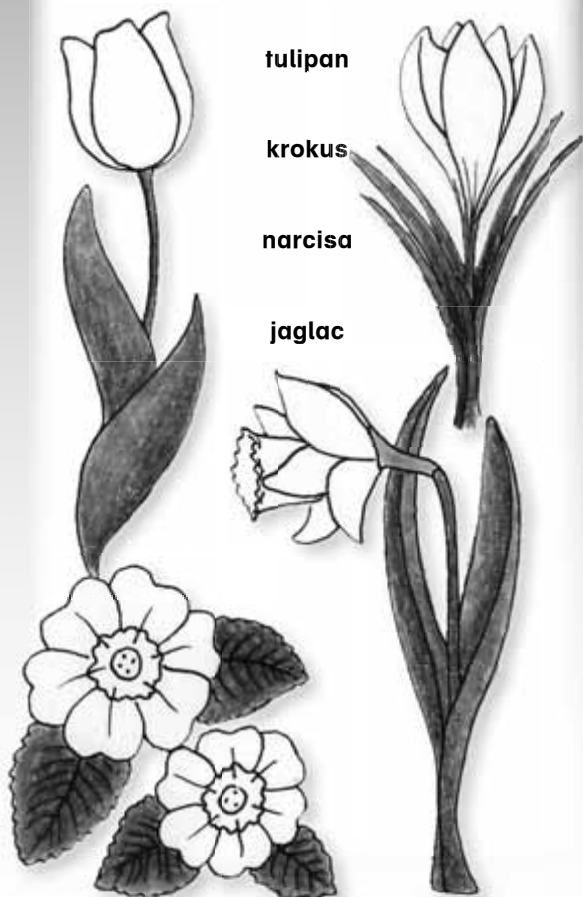


baviti se s knjigami, motivirati za čitanje

minimulti novi moj

Protulične kitice

Pofarbaj cvijete odgovarajućom farbom!



Kazalo

Glavni smjeri.....	2
Ovo je kompas/sjevernica.....	3
Vrime u protuliću.....	4
Aprilsko vrime.....	5
Igramo se riči.....	6
Vazmena pjesma.....	7
Poznaš ti knjige „Mali zmaj Kokosnuss“?.....	8
Poznaš ti knjige „Mali zmaj Kokosnuss“?.....	9
Vazmeni zec mora točno računati.....	10
Kamo ide eskimo?.....	11
Slikovnica.....	12
Slikovnica.....	13
Zec i jaja.....	14
Vazmena girlanda.....	15
Ježušev zadnji put.....	16
Nerazumljiva smrt.....	17
Mi i okolina.....	18
Otpatki.....	19
Sjevernica - Kompas.....	20
Udaraljke.....	21
Ča/Što značu ovi prometni znaki?.....	22
Protuliče je.....	23
Protulične kitice.....	24



Vlasnik i izdavač / Medieninhaber und Herausgeber: © 2015. HNVŠ
Narodna visoka škola gradišćanskih Hrvatov - <http://www.vhs-croates.at>
Volkshochschule der burgenländischen Kroatien, 7000 Eisenstadt, J. Permaystr. 9



Odgovorno uredništvo: Arth Elfriede, Billisits Martina, Bognar Maria, Bunyai, BEd, MAS, MSc Stefan, Buranits Helene, Gabriel, BEd Natascha, Hajszan, BEd Margit, Imre Manuela, Marlovits BEd Michael, Marlovits Heidemarie, Sagmeister-Koch, BEd Juliane, Varga Marten, Zsivkoviits BEd Silvia

Lektorica: Mag.^{ca} Edith Mühlgaszner, MAS, HR^m, LSI^m i.R.

Ilustracije: Gabriel Jasmine - **Layout i slog:** Bunyai, BEd, MAS, MSc Stefan

Opis minimulti digital: <http://www.bildungsserver.com/schulen/minimulti/default.htm>

Poštanski ured ishadjanja: 7000 Željezno, **Tiskara:** Wograndl Druck, 7210 Matrštof

Izjava polag Zakona o mediji: „moj novi minimulti“ je časopis za školare/školarice u Gradišću.

Erklärung gemäß Mediengesetz: „moj novi minimulti“ ist eine Zeitschrift für SchülerInnen im Burgenland, verfasst in kroatischer Sprache. Gefördert vom **Bundeskanzleramt** aus Mitteln der Volksgruppenförderung.

minimulti
digital

