

moj novi minimulti



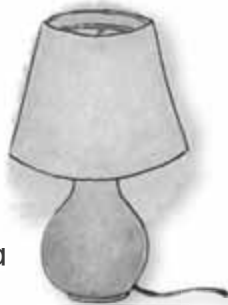
„Jedna svića jur gori...“

Umjetno i prirodno svitlo

Okruži umjetno svitlo črljeno!
Okruži prirodno svitlo žuto! Dodili riči!



misec



lampa



sunce



svića



šibica/svićica

Vježbaj, piši i čitaj ovako:



Svića je umjetno svitlo.



Sunce je prirodno svitlo.



_____ je _____ svitlo.



_____ je _____ svitlo.



_____ je _____ svitlo.



_____ je _____ svitlo.



_____ je _____ svitlo.



zvijezda/-e



laterna



Advenat

Nadopuni ov tekst i pročitaj ov nepotpun tekst glasno!
Na ovoj strani ćeš upoznati dane i običaje adventa!

školarov - adventskom vijencu - Svetu Barbaru - rodjenje - pekarov - biškup
adventske nedije - Svete Lucije - Badnjak - adventa - Ježuša Krituša - prihod

„Advenat“ znači _____.

Mi čekamo na _____ Maloga Ježuša.

Svaku adventsku nedilju nažgemo jednu sviću na _____.

Četire sviće stoju za četire _____.



4. decembra svečujemo _____.

Ona je **patron** za ljude, ki/koji djelaju na ili u brigu.

Mi postavimo **črišnjeve grančice** u vazu.



U noći **6. decembra** dojde Mikula k nam i napuni čiste čizme.

On je patron dice, _____ i _____.

Mikula je bio _____ i je živio u **Miri**.

On je uvijek pomagao siromašnim ljudem.



13. decembra je dan _____.

Mi posipamo **pšenicu na pladanj** i ju poljivamo svaki dan.



24. decembar se zove _____.

Ov dan je zadnji dan _____.



25. decembra svečujemo rodjenje _____.

upoznati dane i običaje adventa,
pročitati i razumiti nepotpun tekst

minimulti novi moj

Običaji u decembru

Mali Jezuš je zgubio neke slove!
Poberi slove odzdol i dostat ćeš novi izraz!

1. ARBARINE
GRANČICE

2. STARI
K RBAČ

3. BO IĆNO
DRIVO

4. SVET
MIKULA

5. NAŽGATI
SVI U

6. LIPI
 ARI

7. ISKANJE
N ČIŠĆA

8. STARO LJETO
SI VESTAR

9. STRAŠNI
KR MPUS

10. BOŽIĆNA
 VIJEZDA

11. ADVENTSKI
V JENAC



Rješenje:

1	2	3	4	5	
6	7	8	9	10	11



Običaji u decembru

Ča/Što djelamo kada u decembru?

Poveži fraze i napiši rečenice!



Svaku adventsku nedilju

postavimo Barbarine grančice u vazu.

4. decembra

igramo igru „Iskanje noćišća“.



5. decembra

postavimo božićno drivo.



6. decembra

nažgemo jednu sviću.



Na božićnoj svetačnosti

dojde krampus.

24. decembra

raspokamo dare.



Na Badnjak

idemo korbačem od stana do stana.

28. decembra

svečujemo Silvestra.



31. decembra

svečujemo svetoga Mikulu.



11



sastavljanje rečenic

minimulti novi moj

Božićno drivo

Čitaj točno i pođarbij pravilno!


Na Božićnom drivu visu **žute zvijezde**. Na drivu visu i **tri plave**, **četire rozaste** i **dvi lilaste** je na špici stabla. **Sviće** na **Zvoni** na Božićnom stablu Božićnoga driva su **šare**. **dva dari**: na livu **žutom vezankom**, **zelen dar** vezankom.

kugle. **Orandžasta zvijezda** Božićnom stablu su **črljene**. su **zlatni**. **Girlande** okolo Pod Božićnim stablom ležu stran leži **plavi dar** sa na pravu stran leži s **orandžastom**



Advenat

Nadopuni ov tekst i pročitaj ov nepotpun tekst glasno!
Na ovoj strani ćeš upoznati dane i običaje adventa!



Badnjak - Svete Barbare – jačke - nedilju – Božićno drvo - Mikulinju
crikvu - advenat – pšenicu - sviće – adventski kalendar – Maloga Jezuša

U decembru se počne _____.

Na adventskom vijencu su četire _____.

Svaku _____ pred Božići nažgemo jednu sviću.

Dica imaju _____ . Svaki

dan otvoru jedan obločić. **Četvrtoga decembra** svečujemo

dan _____.

Na spomen Svetomu _____

dostanu dica svako ljeto **šestoga decembra** dare.

Na dan **Svete Lucije** posipamo _____

na pladanj i ju poljivamo svaki dan. **24.decembra** svečujemo

_____. U svakom stanu se sviti nakinčeno

_____. Ljudi se

spomenu _____,

jaču _____ i idu u _____.



poznati vrsti riči:
glagoli, imenice, pridjevi

Povidajka


Sviće na adventskom vijencu se razgovaraju.

Prva veli: **Pripravite se sada, Božić jur tuca na vrata!**

Druga veli: **Vrli bud' te svagdar vi, nute majku slušati!**

Treta/Treća veli: **Ne pozabi moliti, Ditešću se pokloniti!**

Četvrta veli: **Put vam kažem ja do Maloga Jezušā!**





Ča/Što mi je donesao Mali Jezuš

Pročitaj točno!

Ja sam si željio
telefon
i još neke sprave.
A ča/što sam dostao?
Tepli šal
i još toplije rukavice.



Ja sam si željio
kompjutorski miš
i novu tipkovnicu.
A ča/što sam dostao?
Flomastere, farbe
i novu slikovnicu.



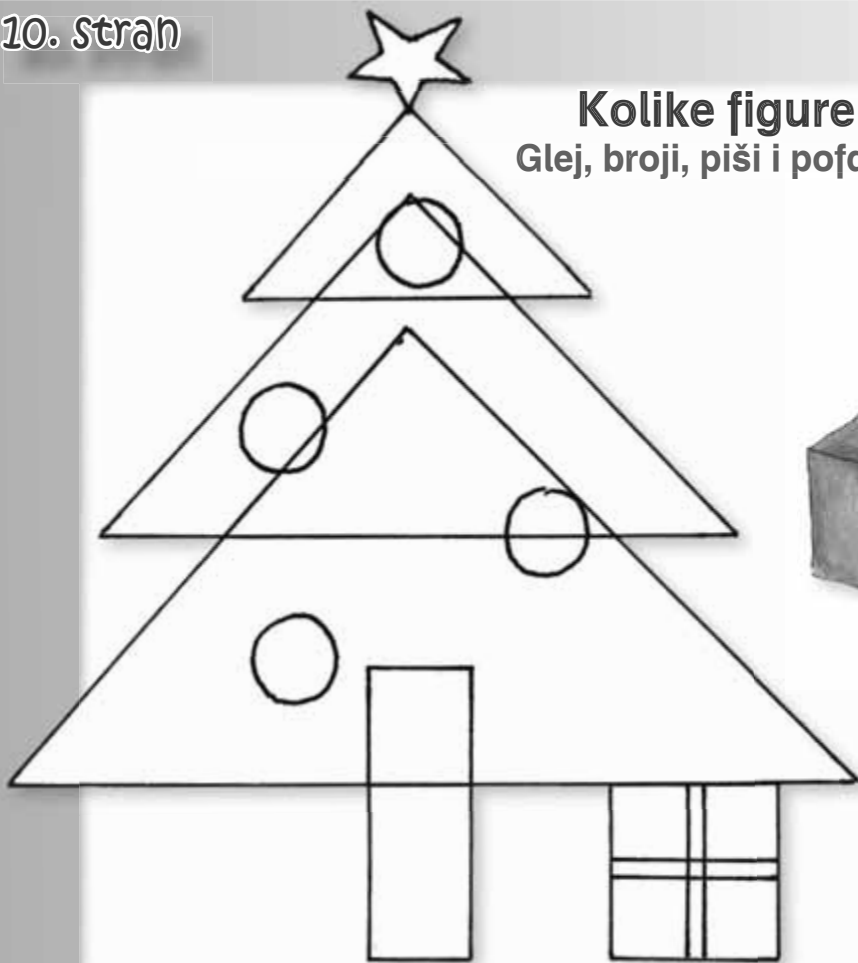
Ja sam si željio
tiskač u farbi
i nove Pokemone.
A ča/što sam dostao?
Dvi čokolade,
lizalice i bonbone.



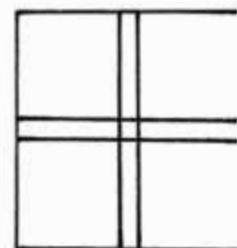
I sada na kraju
ne morem izdržati!
Moram te pitati:
„Znaš li ti, Mali Jezuš,
uopće čitati?“








točno čitati tekst
razumjeti smisao



Kolike figure vidiš?
 Glej, broji, piši i pofarbaj točno!




trokut		
pravokutnik		
krug		
kvadrat		
zvijezda		




Kolike kocke vidiš?

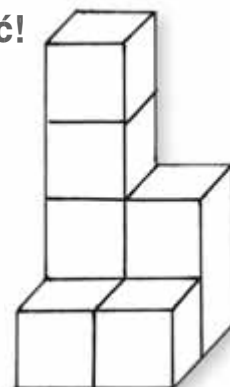
Broji i piši točan broj u ormarić!




a



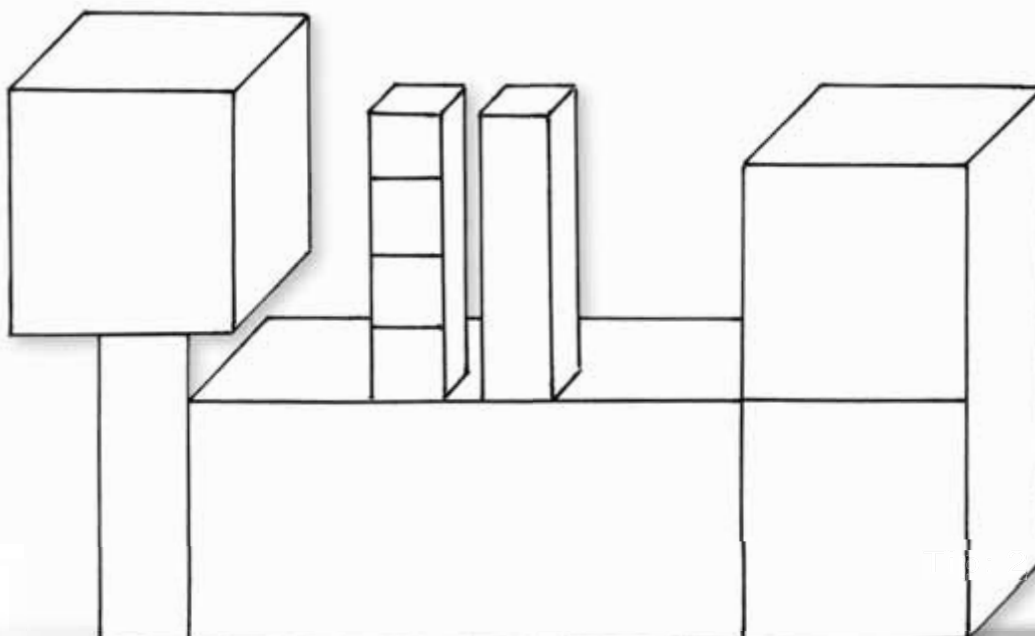
b



c

	a	b	c <small>Tip:</small>
kocka			

Pofarbaj kocku črljeno, a kvader zeleno!



razvijati prostornu maštu
razlikovati kocku i kvader

minimulti novi moj



skakati

tancati



jačiti



puziti



Dica sidu u kolobaru. Jedno dite „Floša, floša, reci mi, i onda mora načiniti to

anje floše

prignuti se

bižati

prevezati se


ležati

minimulči novi moj

oša,
oša,
ci mi,
znam
obro

...

đite obraća flošu i pri tom govori:
mi, ja znam dobro...“
iti to ča/što floša kaže.



Božićni dar „Božićno drivo“

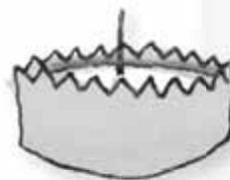
Ovo trebaš:

- zeleni, debeli papir
- žuti, debeli papir
- motivno bušilo za zvijezde
- malu sviću
- škare
- lipilo



Ovako ide:

1. Izriži jelvu iz zelenoga, debeloga papira!
2. Onda izriži 15 x 20 cm dugi štraf/dugu traku!
Jedan dugi rub izriži cik-cak-škarami!
3. Sada zalipi ta štraf/tu traku na malu sviću
i fiksiraj to na jelvi!
4. Polipšaj sada svoju jelvu zvijezdama,
ke/koje napraviš motivnim bušilom.



Gotov je tvoj dar
za Božić!



Dingedinging mali Jezuš dojt će

Original: „Klingelingeling liebes Christkind“

Dingedinging, Ma-li Je-zuš dojt će, dingedinging iz di - bo - ke loze,


dingedinging do - ne - si mi nešto, dingedinging prosim te li - po!

Dingedinging, Mali Jezuš dojt će,
 dingedinging iz diboke loze,
 dingedinging donesi mi nešto,
 dingedinging prosim te lipo!

**Dingedinging ja mislim na te,
 dingedinging poklon imam za te,
 dingedinging, jako se ponašam,
 dingedinging, da budeš sričan.**



jačiti jačku, razumiti tekst



minimulti novi moj

Jedno nebo za sve

Napravi si memori igru o sveci!

Na štatua u naši crkva imaju sveci najvećim dijelom ča/nešto u ruki. To more biti ča/nešto čim su je usmrtili/mučili ili ča/što im je bilo važno u njevom životku. Oto je, ča/što predstavlja njev životak i po čem je moremo raziznati.

Kako je to kod nas?

Ča/Što bi si mi zeli u ruku, ako bi morali predstaviti svoj životak? Ča/Što bi bilo nam važno? Sveci živu u nebu, ali i mi moremo nastati sveti. Onda ćemo se i mi jednoč sastati s Bogom i s Jezušem u nebu. Jer nebo je to mjesto, kade stanuju ljubav, veselje i mir. A to si želji svaki od nas.

Ako izrižeš ove kocke, imaš memori igru o sveci!

**Marija
majka
Jezuševa**



**Jedno
nebo
za sve**



**Franjo
Asiški
patron živin**



**Martin
patron
Gradišća**



**Elizabeta
svetica
ljubavi**



**Barbara
svetica
u adventu**



**Mikula
patron
školarov**



**Jožef
hranitelj
Jezuša**



**Lucija
nositeljica
svitlosti**



Pinos inslikula za vjersko-pedagošku izobrazbu



Sveci

minimuldi novi moj



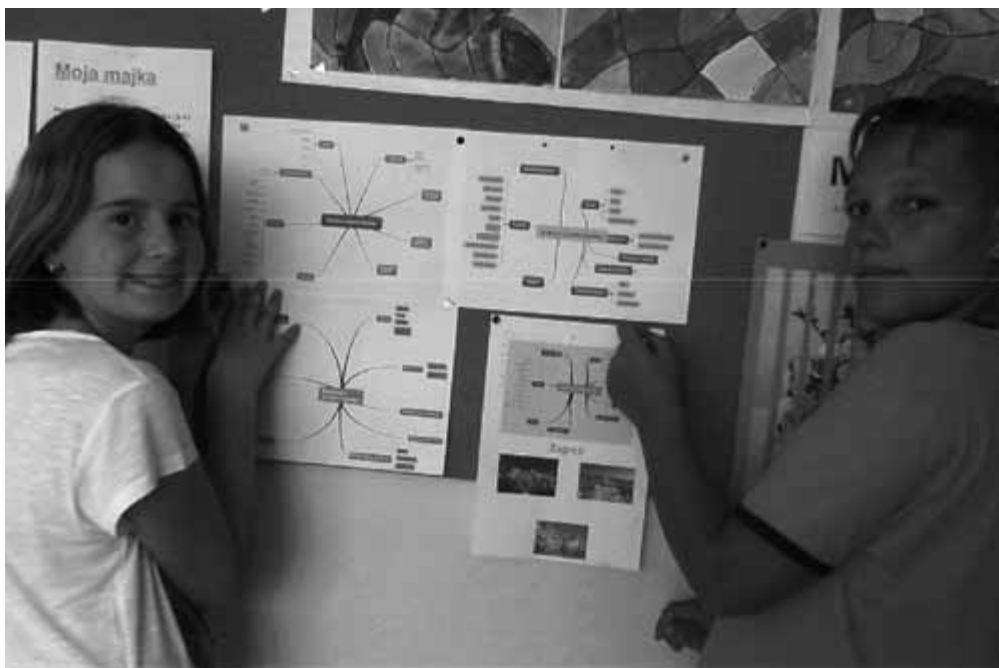
Djelo „iPad-om“

Nova sridjna škola Sveti Mihalj nudi posebne razrede, u ki/koji se upotrebljava takozvani iPad u podučavanju.

I u hrvatskom jeziku se iPad rado koristi za pisanje razliĉnih tekstov, vjezbanje rjeĉnika i za obrazovne igre.

Školari hrvatskoga jezika su se pripremali na „Kulturni i jeziĉni tajedan u Hrvatskoj“.

Napravili su takozvanu „Mindmap“ pomoću aplikacije (App) MINDOMO o predviĉjenih znamenitosti, ke/koje su razgledivali u Hrvatskoj.



Školarice i školari pišu informacije s razliĉnim sadržajem.

Ako je potrebno, učiteljica/učitelj pomaže pri korekturi tekstov.

Dica imaju mogućnost samostalno istiskati djelatne liste u razredu.

Konaĉno obisu i prezentiraju svoja djela u razredu.





Djelo „iPad-om“



Prinos Nove srednje škole Sveti Mikalji

Kako oni djelaju pomoću iPada možete viditi na slika i u filmi pod slijedeći adresa:

<https://www.youtube.com/watch?v=hpMVcltxPPA>

<https://www.youtube.com/watch?v=M757C6iKyV8>

<https://www.youtube.com/watch?v=BtGFBEoGRmE>




upoznati djelo pomoću novoga mediuma

minimulti novi moj

Veselimo se!

Glej točno i piši odgovarajuće slove sliki!



Kazalo

Umjetno i prirodno svitlo.....	2
Advenat.....	3
Običaji u decembru.....	4
Običaji u decembru.....	5
Božićno drivo.....	6
Advenat.....	7
Povidajka.....	8
Ča/Što mi je donesao Mali Jezuš.....	9
Kolike figure vidiš?.....	10
Kolike kocke vidiš?.....	11
Obračanje floše.....	12
Obračanje floše.....	13
Božićni dar.....	14
Dingedingeding mali Jezuš dojt će.....	15
Jedno nebo za sve.....	16
Jedno nebo za sve.....	17
Djelo „iPad-om“.....	18
Djelo „iPad-om“.....	19
Veselimo se!.....	20



Vlasnik i izdavač / Medieninhaber und Herausgeber: © 2015. HNVŠ

Narodna visoka škola gradišćanskih Hrvatov - <http://www.vhs-croates.at>

VHS der burgenländischen Kroaten in 7000 Eisenstadt, Marktstraße 3, Technologiezentrum



Odgovorno uredništvo: Baumgartner Kathrin, Baumgartner Sascha, Buranits Helene, Bunyai Stefan, Gartner Adelina, Hajszan Margit, Klikovits Iris, Lapatschek Bettina, Matkovitsch Stefan, Mühlgaszner Silvia, Pinter Brigitte

Lektorica: Edith Mühlgaszner, **Koordinatorica:** Karin Vukman-Artner

Ilustracije: Jasmine Gabriel - **Layout i slog:** Štefan Bunyai

Opog minimulti digital: <http://www.bildungserver.com/schulen/minimulti/default.htm>

Poštanski ured ishadjanja: 7000 Željezno, **Tiskara:** Wograndl Druck, 7210 Matrštof

Izjava polag Zakona o mediji: „moj novi minimulti“ je časopis za školare/školarice u Gradišću.

Erklärung gemäß Mediengesetz: „moj novi minimulti“ ist eine Zeitschrift für SchülerInnen im Burgenland, verfasst in kroatischer Sprache. Gefördert vom Bundeskanzleramt aus Mitteln der Volksgruppenförderung.

minimulti
digital

