

moj novi minimulti



Zimska dob - dob za povidajke

Zimski šport

Vani je lipo u zimi! Ča/Što se moreš igrati u snigu?
Poveži!

klizati se



grudati se



skijati se



sankati se



Pravilno ponašanje na pisti!

Pazi na nekoliko zakonov u svojem zimskom odmoru na pisti!


Napiši pravila pod odgovarajuću sliku!











**opaziti znake
paziti na druge
voziti se u slijedu
kontrolirati svoju brzinu
drugomu biti na pomoć**


rješenje: 1 : paziti na druge, 2 : drugomu bit na pomoć,
3 : kontrolirati svoju brzinu, 4 : opaziti znake, 5 : voziti se u slijedu



upoznati pravila na pisti

minimulti novi moj

Ča/Što je ovo?
Ka/Koja priča je ovo?



stara majka \ kamen \ lovac \ roza \ luk \ košata

Znaš ju tako nacrtati?



Trnoružica

Lipa trnoružica se ubode i odmah zaspi. S njom zaspi cijeli dvorski svit. Sto ljet dugo moraju spavati. Kade zaspu oni svi?



zaspi



na dvoru.



zaspu



u štali.



zaspi



u svojoj sobi.



zaspu



u dvorani.



zaspu



u kuhinji.



zaspu



na krovu.





čitati rečenice i je pisati u pisanku

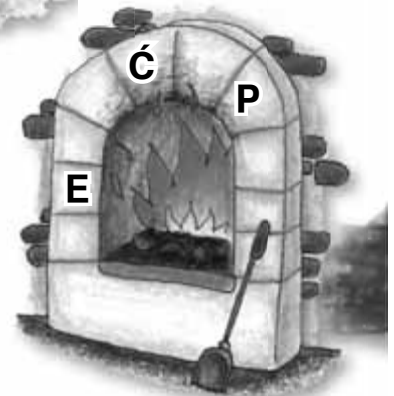
minimulti novi moj

Ivica i Marica


Poišći riči i poveži je s pravilnom slikom!
Prekriži dve stvari, ke/koje Ivica i Marica ne poznaju!



Marica
Ivica
viška
loza
peć



gajba
medenjaki



moj novi minimulti

Čitati i iskati riči! Porediti riči po pravom redosljedu u povidajki!
Kompetencije: prepoznati sastavljanje riči kao mogućnost tvorbe riči,
razumiti funkciju elemenata riči, hasnovati kreativna sredstva jezika




Baka zima

Pročitaj si tekst!

Živila je jednoč jedna udovica, ka/koja je imala dvi kćerke. Jedna je bila lipa i marljiva, a druga ružna i lijena. Jednoga dana je marljiva divojka skoknula u zdenac. Izbudila se je na jednoj lipoj sinokoši. Kad je prošla dalje, došla je do jedne peći pune kruha, onda do stabla punoga jabuk i na zadnje do jedne male kućice. U kući je živila jedna stara žena, Baka zima. Divojka je ostala kod Bake zime i potresla vankuše tako jako, da je na svitu padao snig.

Pofarbaj riči (u vankušu) odgovarajućom farbom i zadili je pravilno u grupe! **IMENICE (plavo)** **GLAGOLI (črlieno)** **PRIDJEVI (zeleno)**

Vježbaj u pisanki!



svit imati kćer
jabuka živiti snig marljiva
sinokoša ružna udovica lijena
peć divojka skoknuti mala
izbuditi se stablo lijepa zdenac
stara kruh projti žena ostati kuća
vankuš potresti




Kompetencija: razlikovati važne vrsti riči
i imenovati je stručnimi izrazi

minimulti novi moj

Ke/Koje povidajke su ovo?

Čitaj ove sloge i poveži je! Na cilju ti neka učiteljica, učitelj ili školari višega razreda pročitaju rečenicu!
Uganjaj, ka/ koja povidajka je mišljena! Nacrtaj k rečenici sliku!



 <p>Štart</p> <p>li</p> <p>la</p> <p>lu</p> <p>il</p> <p>lo</p> <p>le</p> <p>cilj</p> <hr/> <p>Naša zlatna djevojka je opet ovde!</p>	 <p>Štart</p> <p>mo</p> <p>ma</p> <p>me</p> <p>am</p> <p>om</p> <p>mu</p> <p>cilj</p> <hr/> <p>Labda je u dubokom zdencu!</p>	 <p>Štart</p> <p>ja</p> <p>je</p> <p>ji</p> <p>ej</p> <p>jo</p> <p>ju</p> <p>cilj</p> <hr/> <p>Vuk je požrknuo crvenkapicu!</p>
---	---	---





Baka zima

Poznate povidajku „Baka zima“? Gdo od vas pozna ovu povidajku? Povidajte! Pročitaj si ove dijaloge i igrajte je u uloga!

**Povidač: Divojka je išla do zdenca i nije znala ča/što da čini.
Od straha je skoknula u zdenac.
A kad se je ona izbudila, bila je na jednoj lipoj sinokoši.**

Divojka: „O, kako je ovde lipo! Ča/Što je ovo? Ovo je peč puna kruha!“

Kruh: „Molim te, hodi bliže!“

Divojka: „Samo malo! Idem jur!“

Kruh: „Prosim izvadi me! Prosim izvadi me, jer ću izgoriti.
Već sam izdavno pečen!“

Divojka: „Rado! Samo moram uzeti pekarsku lopatu!“

Kruh: „Lipa ti hvala!“

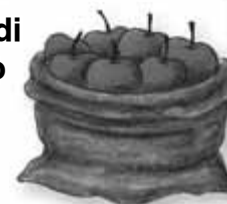


**Povidač: Uljudna divojka uzme pekarsku lopatu i izvadi
jedan kruh za drugim. Onda dojde divojka do
jednoga stabla punoga jabuk.**

Stablo: „Stresi me, stres me! Jabuke su jur sve zrele!“

Divojka: „Jur idem! Ja ću vas sve pobrati!“

Stablo: „Hvala ti!“



**Povidač: Onda dojde divojka do jedne male kuće.
U kući je živila jedna stara žena.**

Baka zima: „Drago dite, hodi ostani kod mene!“

Divojka: „Ja se bojim!“

Baka zima: „Ne trebaš se bojati. Pomoć ćeš mi u kući.

Moraš samo dobro paziti i moj krevet dobro urediti.

Vankuše/Podglavače moraš tako dobro stresti,
da svagdir leti perje.

Divojka: „Dobro, ja ću ostati!“

Baka zima: „Znaš, kad leti perje, onda na svitu pada snig!“

Divojka: „O, kako lipo!“



Kompetencija: prepoznati vrst teksta,
ponoviti sadržaje tekstov, predavati i predjelati tekst po smislu


minimulti novi moj

Različne mjere


metar = m kilogram = kg litar = l



Ča/Što dica rado poslušaju?



**Ka/Koja mjera odgovara?
Zaokruži slovu pravilnoga odgovora!
Redoslijed slov ti daje rješenje.**



	m	kg	l
jabuke u vrići	A	P	G
mliko u floši	Č	T	O
višina briga	V	R	S
voda u bazenu	N	W	I
dužina ograde	D	B	Š
težina peršone	Ž	A	K
sok u lagvu/bačvi	R	P	J
višina turma	K	E	S
dužina puta	E	Z	C





Riješi račune!

Računaj i napiši odgovarajuću slovu u ormarić!

53	46	32	61	41		71		12	9	38	29	2	66

$7 \cdot 7 + 12 =$

C

$5 \cdot 3 + 26 =$

A

$6 \cdot 4 - 12 =$

M

$9 \cdot 9 - 15 =$

A

$5 \cdot 8 + 13 =$

I

$8 \cdot 7 - 18 =$

R

$9 \cdot 6 + 17 =$

I

$2 \cdot 2 + 28 =$

I

$3 \cdot 7 - 19 =$

C

$9 \cdot 3 - 18 =$

A

$8 \cdot 6 - 19 =$

I

$3 \cdot 7 + 25 =$

V



Računaj i kontroliraj!

$3 \cdot 4 + 6 \cdot 7 =$

$3 \cdot 5 - 2 \cdot 6 = \underline{3}$

$9 \cdot 3 + 6 \cdot 6 =$

$8 \cdot 1 + 9 \cdot 4 =$

$6 \cdot 4 - 7 \cdot 3 =$

$2 \cdot 9 + 5 \cdot 3 =$

$7 \cdot 2 + 5 \cdot 9 =$

$8 \cdot 6 - 5 \cdot 4 =$

$7 \cdot 6 + 3 \cdot 3 =$

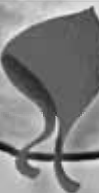


znati riješiti račune s množenjem i najti strategije rješenja

minimulti novi moj

štar

... ima
črljenu kapicu.



Hrabri krojač...



... je
s
pat



Simo tamo u svitu povidajkov

... hita snig
na zemlju.



Pepeljuga ...



Sedam kozličev...



du



Ivica i Marica ...



... je spala
100 ljet.



Zlatokos



... je živila
sa 7
patuljkov.



Črljenkapica...

... čeka majku.



Sniguljica...

... ima
dugu kosu.



... se boju viške



Trnoružica...

... ima
staklene cipele.



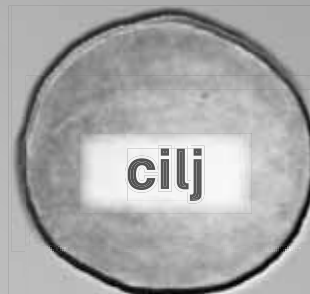
... kosa ...



... je ulovio
7 muhov.



Baka Hola ...



cilj

Mali šanti orih

Čitaj točno i djelaj po nalogu!

Bio je jedan mali šanti orih. Nije imao prijatelje. Bio je jako tužan. Imao je **kafekku kapicu** i **bijeli anorak** s trimi **črni gombicami**. Oko guta je imao **zelen šal** od vune. Sam je sidio na ormariću i gledao druge kugljice i zvijezde, kako skupa visu na adventskom vijencu i se igraju.

Jednoga dana došla je mala Ana. Vidila je mali šanti orih. Zela ga je i mu naфарbala **dvi črne točke** za oči, **orandžast nos** i **črljena usta**. Na livu i desnu stran mu je zataknila vlakcu za ruke, a na kapicu je zalipila **črljenu vezanku** od vune. Potom ga je obisila k drugim kugljicam i zvijezdama na zimski vijenac. Tako je upoznao mnoge prijatelje. Jako je bio srićan!



Snižne grude

Tema: „U snigu!“

Tijesto:

- 6 jajac
- 6 velikih žlic tople vode
- 240 g prahenoga cukora
- 200 g meke muke
- 2 pakete vanilije
- 2 nožne špice praha za pecivo


Dodatno: kokosete , zdjelice od papira

Priredjenje:

1. Podili jaja! Tuči žutance s vodom, cukorom i vanilijom jako dobro! Izmišaj muku s prahom za pecivo i dodaj žutance! Tuči bjelance dobro i dodaj je!
2. Vrzi papir za pecivo na pleh i ulji tijesto nutar! Peći pri 200° C 15 minut dugo! Daj se pecivu izhladiti!
3. Pokini izhladjeno pecivo u male kusiće!
4. Poriži ananas u male kusiće i ulji sok u drugu posudu!
5. Tuči šlag/statko vrhnje! Dodaj sok, ananase i kusiće od peciva i izmišaj polako!
6. Načini ovom masom gubonce od 5 do 6 cm (Takni ruke prije u mrzlu vodu)! Ruljaj gubonce u kokosetu i vrzi je u zdjelice od papira!

Dobar uspjeh i dobro račenje!

Kompetencije: tako čitati, da se razumi smisao, vježbati i pokazati čitanje pomoću različnih vrsti tekstov, uzimati informacije iz tekstov, razumiti stvarne tekste za izdjelanje određenih dijel



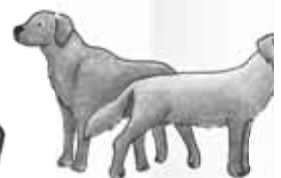



minimulti novi moj

Mi ljudi moremo dobro skupa živiti, ako se medjusobno poštujemo i ljubimo.

To si je i Bog predstavio, kad je stvorio človika. Ali ljudi su po nekom vrimenu zgubili vjeru u Boga i su bili zli. Tako je Bog poslao veliku poplavu. Jedini, koga je kanio spasiti, je bio Noa sa svojom obitelji. Jer on je bio dobar i je vjerovao u rič Božju.

Bog je rekao Noi: „Zgradi barku i zami na nju tvoju obitelj i od svake vrsti dvi živine!“ Poveži crtu i ime, tako ćedu svi dođti u barku!

Pinos instituta za vjerskopedagošku izobrazbu



moj novi minutci

























didaktične napomene: čitati priču u Bibliji

Hrana za živine

Noa ima čuda djela!

Svaki dan mora krmiti živine. A svaka živina žere samo ča/što kani.
Pomozi Noi najti odgovarajuću hranu za svaku živinu!

Napiši slovu u pravu kocku! Ako imaš pravo, moreš po redu čitati,
ča/što je učinio Bog, kad je bila poplava.

							
 O	 B	 S	 G				
							
 A	 P	 I	 S				
							
<input type="text"/>	<input type="text"/>	<input type="text"/>	<input type="text"/>	<input type="text"/>	<input type="text"/>	<input type="text"/>	<input type="text"/>

Prinos inštituta za vjersko-pedagošku izobrazbu

didaktične napomene: čitati priču u Bibliji

minimutei novi moj

Kulturni i jezični tajedan NSS Sveti Mihalj

Od 14. do 18. septembra 2015. je 46 školaric i školarov Nove sridnje škole Svetoga Mihalja bilo na kulturnom i jezičnom tajednu u Hrvatskoj.

Školarice i školari drugoga, tretoga i četvrtoga razreda su bili smješćeni u hotelu „Varaždin“ u Selcu na Jadranu, a odanle su načinjali različne izlete. Poiskali su otok Krk, kade su vidili sam varoš, Punat, Vrbnik i Malinsku, partnersko selo Pinkovca. Školari su bili i na Plitvički jezeri. Na putu domom imali su štaciju u Zagrebu, kade je grupa škole razgledivala znamenitosti varoša. Dicu su sprohadjali četiri učitelji hrvatskoga jezika i vjeroučitelj.

Prilikom priprave na ovu ekskurziju su se dica jur u hrvatskom podučavanju mnogo naučila i imala mogućnost na licu mjesta viditi znamenitosti i posebnosti i tako produbiti svoje znanje o ovoj krajini. Navečer su marljivo pisala u dnevniku i tako na koncu tajedna imala sažetak o doživljaji i utiski cijeloga tajedna.

Prva štacija na putu u Selce je bila Postojnska jama!





U hotelu pri pisanju dnevnika!



Na brodu je bilo veselo!



Posjet u Malinskoj!



Dica uživaju na morju!



Jahte u luci sela Punat!



proširiti socijalne kompetencije
kroz skupno uživanje športa na vodi

minimulti novi moj

Primorske svidnje škole Sveti Mikalj

Srijedu su se odvezli na „Plitvička jezera“. Pri skoro tri ure dugoj vožnji povidala je peljačica Roberta puno o pokrajini, u koj/kojoj se nalazi 16 manjih i većih jezerov.

Vidili su mnoge vodoskoke i vozili se električnim brodom i malim vlakom. Navečer su pjevali u hotelu hrvatske jačke.



Četvrtak po ručenju imali su kratku pobožnost u crikvi sela, ku/koju je priprazio vjeroučitelj Živković. Školarice i školari čitaju prošnje pri pobožnosti u crikvi u Selcu.



Po pobožnosti su se odvezli brodom na otok Krk i si pogledali bivše gusarsko selo Vrbnik. Roberta im je pokazala posebnosti ovoga mjesta. Potom je slijedila panorama vožnja brodom. Po kidob da je vrime bilo vrlo vruće su mogli uživati šport na vodi, vožnju na banani i kupanje. Navečer su dica imala mogućnost peljačici čitaonice postaviti nekoliko pitanj o selu.



Petak su na putu domom imali štaciju u Zagrebu. Učitelj Franjo Ostović je grupi predstavio Kaptol i Gornji Grad. Poiskali su još znamenitosti kot katedralu, Markovu crikvu, sabor, kamenita vrata, turam Lotrščak i Jelačićev trg. Tajedan u Hrvatskoj bio je za školarice i školare vrlo poučan, zanimljiv i lip.



upoznati najvažnije znamenitosti Zagreba pri razgledivanju

minimulti novi moj



Naš mali štrok/Naša mala roda/gola

Dobar dan, moja draga žena!
Kako ti danas ide na ov
prelpi sunčani dan?



Hvala na pitanju,
moj dragi muži!
Dobro!


Već tajedne dugo sidim
u ovom gnjazdu i pazim
da se našem jaju ništ
zloga ne dogodi.

Da, ti nek budi pažjiva!
Dvoja jaja smo jur
ionako zgubili kroz
godinu i vjetar.




Tako sam tužna,
kad pomislim da smo zgubili
već dvoja jaja. Ne morem
dočekati porod našega
maloga štroka!

Kad je konačno
tako daleko?
Kad će se zleći naše dite?
Pak ćemo dostati
dijčaka ili divičicu?




Neka biti tako nestrpjiv!
Meni je potpuno svejedno je
li je dijčak ili divičica. Važno je
samo da bude dite zdravo!




Sad je tako daleko!
Ja ću postati otac!

Evo naše dite
će se izleći!



Haalooo!
Zdr..Zdra..Zdravo!
Jaa sammm....

Tuk! Tuk! Tuk!



Memo sluša povidajke

Memo je dostao veliku knjigu.

U knjigi su povidajke.

Kuma Lili mu svaki dan čita.

U ponedjeljak ide Črljenkapica kroz lozu.

U utorak Trnoružica zaspi u turmu.

U srijedu Ivica i Marica strefu višku.

U četvrtak Baka Zima hita snig na zemlju.

U petak Pepeljuga zgubi staklenu cipelu.

Na vikend je u teatru

„Vuk i sedam kozličev“ na programu.

Čitaj dalje u drugom izdanju!



znati čitati i razumjeti tekste, ki /koji odgovaraju starosti

minimulti novi moj

Vuk je požerao „A E I O U“ !

Napiši je u riči!

Črljenkapica nosi na glavi lipu črljenu



k _ p _ c _ .




Kad princeska kušne žabu,
nastane iz žabe

pr _ nc .



Trnoružica je zaspala
i okol grada su zrasle visoke

r _ ž _ .



Pepeljuga je zgubila staklenu



c _ p _ l _ .



Kazalo

Zimski šport.....	2
Pravilno ponašanje na pisti!.....	3
Ča/Što je ovo?.....	4
Trnoružica.....	5
Ivica i Marica.....	6
Baka zima.....	7
Ke/Koje povidajke su ovo?.....	8
Baka zima.....	9
Različne mjere.....	10
Riješi račune!.....	11
Simo tamo u svitu povidajkov.....	12
Simo tamo u svitu povidajkov.....	13
Mali šanti orih.....	14
Snižne grude.....	15
Mi ljudi moremo dobro skupa živiti.....	16
Hrana za živine.....	17
Prinos Nove sridnje škole Sveti Mihalj.....	18
Kulturni i jezični tajedan.....	19
Kulturni i jezični tajedan.....	20
Kulturni i jezični tajedan.....	21
Klepeto - Naš mali štok/Naša mala roda/gola.....	22
Memo sluša povidajke.....	23
Vuk je požerao „A E I O U“ !	24



Vlasnik i izdavač / Medieninhaber und Herausgeber: © 2016. HNVŠ

Narodna visoka škola gradišćanskih Hrvatov - <http://www.vhs-croates.at>

VHS der burgenländischen Kroaten in 7000 Eisenstadt, Marktstraße 3, Technologiezentrum



Odgovorno uredništvo: Arth Frida, Bencsics Alexandra, Billisits Martina, Bunyai Stefan, Buranits Helene, Dörner Patricia, Hajsan Margit, Imre Manuela, Martovits Michael, Sagmeister-Koch Juliana, Schweiger Petar, Varga Marten, Zsivkovits Silvia

Lektorica: Edith Mühlgaszner, **Koordinatorica:** Karin Vukman-Artner

Ilustracije: Jasmine Gabriel - **Layout i slog:** Štefan Bunyai

Opog minimulti digital: <http://www.bildungsserver.com/schulen/minimulti/default.htm>

Poštanski ured ishadjanja: 7000 Željezno, **Tiskara:** Wograndl Druck, 7210 Matrštof

Izjava polag Zakona o mediji: „moj novi minimulti“ je časopis za školare/šolarice u Gradišću.

Erklärung gemäß Mediengesetz: „moj novi minimulti“ ist eine Zeitschrift für SchülerInnen im Burgenland, verfasst in kroatischer Sprache. Gefördert vom Bundeskanzleramt aus Mitteln der Volksgruppenförderung.

minimulti
digital

