



# moj novi minimulti



Zimska dob - Božić

# Svečujemo Božić

Prekriži 10 stvari, ke/koje ne slišu ovoj Božićnoj slici!



# Božićna križaljka

Čitaj pitanja i upiši rješenja u križaljku!

Piši svaku pojedinu slovu u ormarić (lj = l i j, dž = d i ž)!

Ča/Što...

1. ... visi na Božićnom drivu?
2. ... je kruglo, malo, orandžasto i ima gulinje?
3. ... se fuza po snigu?
4. ... se sviti na Božićnom drivu?
5. ... bliska na nebu?
6. ... je kruglo i ima 4 sviće?
7. ... dostanu dica?



zvijezda, vijenac, kuglje, dare, sana, orandža, lameta

		1							
2									
					3				
					4				
			5						
6									
		7							



Pod Božićnim drivom stoju \_\_\_\_\_

kompetencija:  
najti točne riči i je napisati u križaljku  
čitati i razumiti pitanja i odgovoriti

## Na božićnom drivu

Okruži riči u jednini i precrtaj riči u množini!

Na božićnom drivu visi / visu zvijezda / zvijezde.

Na božićnom drivu visi / visu kuglja / kuglje.

Na božićnom drivu visi / visu cukrić / cukrići.

Na božićnom drivu visi / visu dar / dari.

Na božićnom drivu visi / visu girlanda / girlande.

Na božićnom drivu visi / visu zvončić / zvončići.

**Piši pravilne rečenice  
u tvoju pisanku!**

**Na primjer:**

*Na božićnom drivu  
visi zvijezda.*

Prosim te,

Jezuš mali,

nam i dones

Cukra, jabuk i

a za duše zve

F.S.



## Tvori rečenice!

Napiši u pravokut „Z“ = zapovid ili „P“ = prošnja!

Z

mi Daj olovku !

*Daj mi olovku!*

pisanku , prosim Kupi !

*Kupi pisanku, prosim!*

P

simo Hodi , prosim !

zadaću Piši !

Otvori prosim , torbu !

prosim vrata , Zatvori !

se ! Stani

Crtaj sliku !

svitlo Nažgi !

Sjedi se ! , prosim

## Mikulinja

Ča/Što ima Sveti Mikula u svojoj vrići? Napiši broje pravilno!  
Stavi riči u množinu i napiši je u tabelu!



Broj	Jednina	Množina
1.	jabuka	jabuke
2.	orih	orihi
3.	orandža	
4.	cukrić	
5.	mandarina	
6.	keks	
7.	igračka	
8.	čokolad	
9.	figa	
10.	lutka	



# Ča/ Što vidiš na božićnom drivu?

Napiši broje pravilno!

Stavi riči u množinu! Napiši i farbe!

1



Broj	Jednina	Množina
1.	zlatna zvijezda	zlatne zvijezde
2.		
3.		
4.		
5.		
6.		
7.		
8.		
9.		
10.		



# Mirko čeka na Božić

Čitaj točno!

Majka nažge prvu sviću na adventskom vijencu.



gleda u svitlo



i pita: „Zač/Zašto moramo

tako dugo čekati, dokle dojde



k nam?“

„Sve lipo triba svoj čas da raste, na primjer dokle jedna

majka rodi svoje dite.“ I sveta Marija je morala čuda

misec čekati, da dojde



na svit. „Si i ti

morala tako dugo na mene čekati?“, pita



Majka odgovori: „No sigurno, a onda smo se jako

veselili.“



pogleda opet u svitlo



na



„Ja se jur jako veselim na



Zato ću i rado strpljivo čekati!“



Mali/-oga Jezuš/-a adventski/-om vijenac/-u

svića/-u/-e

Mirko



## Na božićnom sajmu

Danas štrembuka/drhće mala Ana jur cijelo jutro od uzrujanosti. Staramajka ide s njom i s nje velikom sestrom Ritom na božićni sajam. Kod svakoga šatora vidu dica lipa dugovanja. Skoro na cijelom sajmu duši po dobri medenjaki. U sredini mjesta stoji jedna visoka zelena jelva. Dica čuju, kako jedan mali zbor jači adventske i božićne jačke.

Ana najde jedan štand s različnim zvijezdama. Tote imaju zvijezde od driva i zvijezde od željeza, zvijezde od slame i zvijezde od papira u različni veličina i farba. Malo dalje vidi staramajka kod jednoga drugoga štanda lipa figure andjelov. Opet jedan šator dalje nudi jedan stariji muž svoje rukotvorne božićne jaslice za prodaju.

„Poglejte si ovo!“, zavikne Rita ter pokaže na staklene kuglje.


Staramajka predlaže: „Ovde bi mogli kupiti jednu lipu staklenu kuglju za vašu mamu!“ Dica su sporazumna ter pitaju: „Smimo ti pokazati, ke/koje bi se nam dobro vidile?“ „Da sigurno“, reče staramajka, „a pak ćemo skupno odlučiti, ku/koju kanimo kupiti!“

Ana, Rita i staramajka ziberu jednu lipu šaru staklenu kuglju. Još idu malo na sajmu okolo, a vrime biži. Vrijeda je doba da projdu domom. Staramajka veli dici: „Prije nego idemo domom, ćemo si još kupiti jedan dičji punč!“ „Juhu!“, krikne Ana.

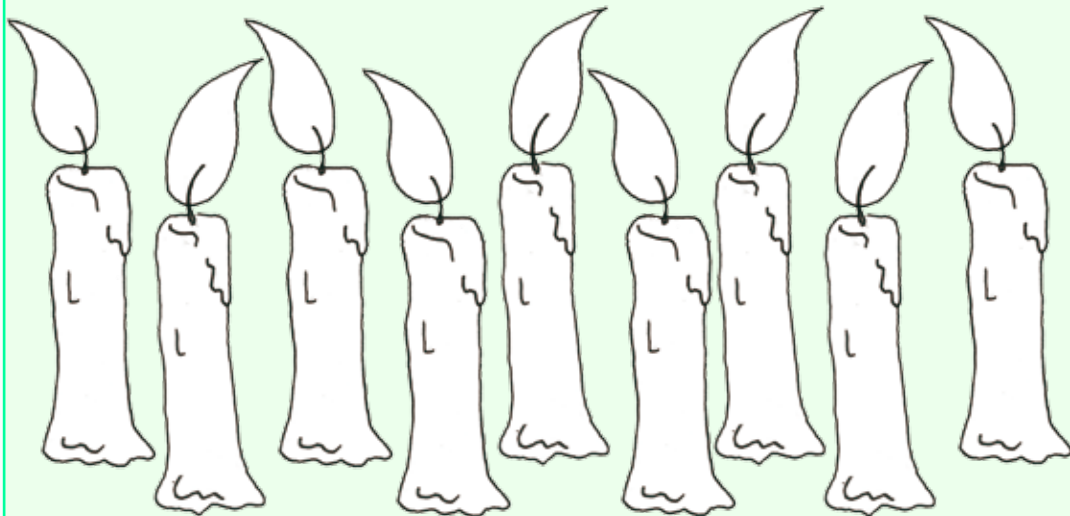
„Dobra ideja!“, pristaje Rita. Dica su puna veselja ter se lipo zahvalu dragoj staroj majki.



← ○ Livo – desno ○ →  
 Glej, čitaj, broji i konačno pofarбай točno!



Pofarбай 1. zvijezdu s **desne** strani **črļjeno!**  
 Pofarбай 5. zvijezdu s **live** strani **plavo!**  
 Pofarбай 2. zvijezdu s **live** strani **plavo!**  
 Pofarбай 6. zvijezdu s **desne** strani **žuto!**  
 Pofarбай 3. zvijezdu s **live** strani **črļjeno!**  
 Pofarбай 3. zvijezdu s **desne** strani **žuto!**



Pofarбай sviće, kade plamen kaže  
 na **desno** **plavo** i kade kaže **na livo** **črļjeno!**



# Kako dugo moraš čekati na Maloga Jezušča?

Računaj, a onda ćeš znati, koliko minut dura čekanje na Maloga Jezušča od 1. do 24. decembra!

2 380

+10 000

+15 000

+10 000

-1 000

-5 000

+3 000

-300

+500

-200

+100

+60

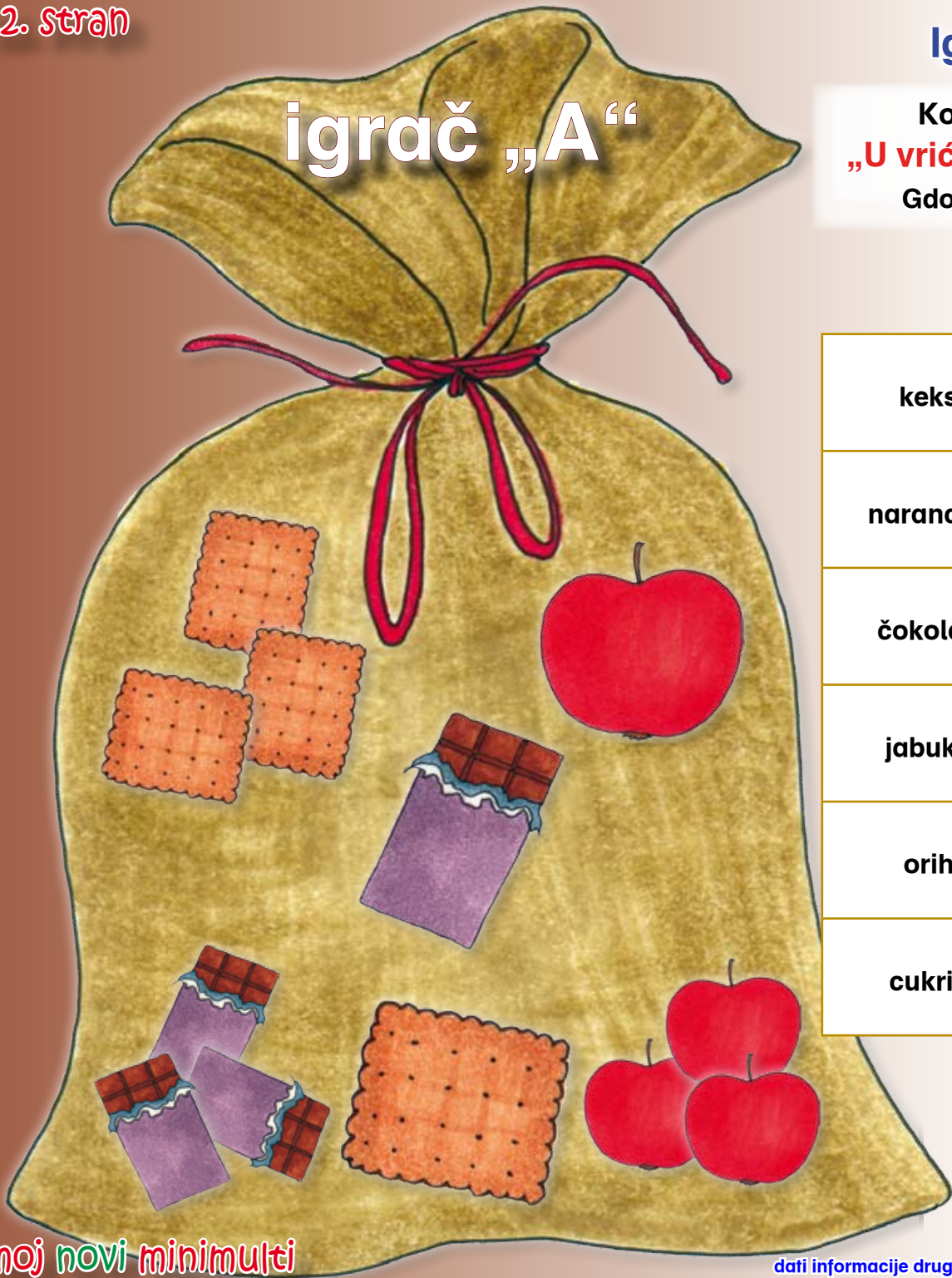
+20



# igrač „A“

Kockaj s  
„U vrići je...“

Gdo će biti



keks

narandža

čokolad

jabuka

orih

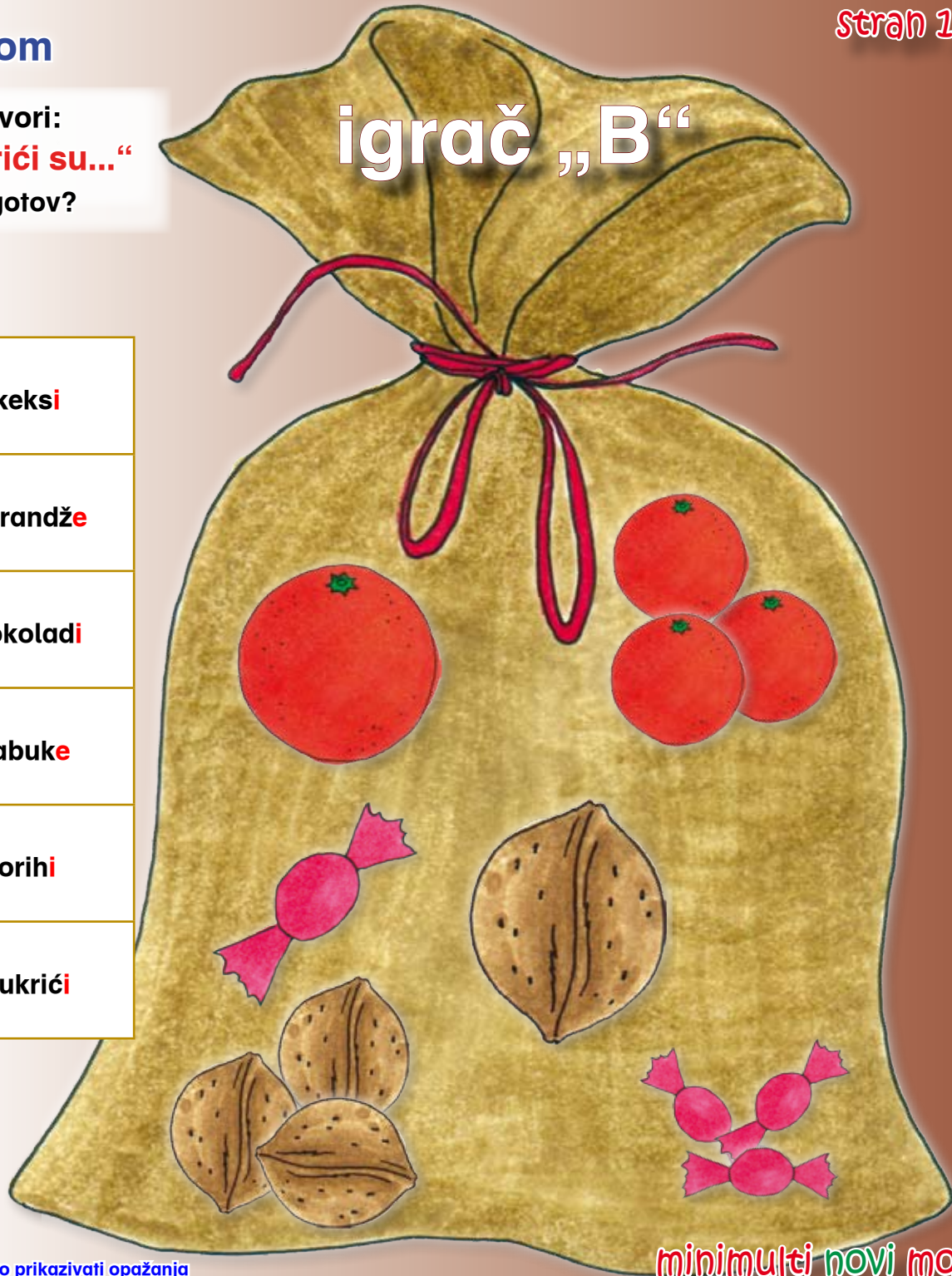
cukrić

ockom

e i govori:  
i u vrići su...“  
i prvi gotov?

# igrač „B“

- keksi
- narandže
- čokoladi
- jabuke
- orih
- cukrići



## Andjeo iz papirnih guslov

### Načini si andjela za božićno drvo!





#### Ti trebaš:

- zlatnu, metalnu foliju
- kuglju iz stiropora (ca. 2 cm)
- zlatni ili srebrni konac za svetački vijenac/aureolu
- iglu, lipilo, črn flomaster, škare, konac

#### Djelaj ovako:

1. Izriži od folije jedan pravokutnik od 7 x 14 cm i jedan pravokutnik od 11 x 25 cm!
2. Pekreni obadva pravokutnike na harmoniku!
3. Sada prekreni obadva pravokutnike u sredini i zaveži je kot vidiš na slici!
4. Zabodi iglu s koncem u sredinu kuglje, zaveži kuglju s drugimi dijeli, a onda prevliči konac opet kroz kuglju! Načini uzalj koncem tako, da moreš andjela na božićno drvo ubisiti!
5. Na zadnje načini još zlatnim ili srebrnim koncem jedan svetački vijenac/aureolu i pričvrsti ga/ju na kuglju! Onda mu namoljaj lipo lice i gotov je, da se more ubisiti na stablo.



## Mali dar u adventu: „Hrskava kućica“

Ova kućica je jako friško gotova i mali dar za Božić.

### Za kućicu trebaš:

- 2 kekse (Butterkeks) s čokoladom
- 1 keks (Butterkeks) prez čokolada
- 3 žlice cukora u prahu
- 1 žlicu limunovoga soka
- 1 domino-konfekt i 2 gumene medvide
- cukor u prahu za postrovašiti



### Djelaj ovako:

1. Prvo načini cukorni preljev s limunovim sokom i cukorom u prahu!
2. Na keks prez čokolada namaži odzad cukorni preljev i vrzi domino-konfekt!
3. Sada namaži obadva kekse s čokoladom na kratkoj strani debelo s cukornim preljevom i zalipi je kao krov! Vrzi i zalipi krov prik domino-konfekta, tako da je najpr još malo mjesta!
4. Tamo zalipi sada dva gumene medvide s cukornim preljevom!
5. Na koncu postrovaši cukor u prahu prik tvoje hrskave kućice!



Ako kaniš, moreš tvoju kućicu zapakati u malu vrićicu!

**Gotov je tvoj mali dar!**



## Igra o svetom Martinu

Mi svečujemo ljetos Sveto ljetu milosrdnosti i jubilarno ljetu svetoga Martina. **Sveti Martin se je rodio pred 1700 ljeti.**

**Pripovidač:** Draga dica, dobro poslušajte sad! Ča/Što ćemo vam mi predstaviti, se je stalo pred čuda, čuda ljeti. Ali dogodjaj je za ljude sada i ončas od velike važnosti. Kot svi znamo ima na svitu bogatih ali i jako siromašnih ljudi. Ljudi čudakrat ne vidu nevolju siromahov, ki/koji samo čekaju da je gdo pomiluje. Pomoći se more na čuda vrsti, ne mora biti svenek novac. Dobar čin se nagradi, to morete sada viditi.

**Prosjak:** U ovoj mrzloj noći sam na kraju svoje moći. Trapi me glad i jako mi je zima. Tolovaji su mi zeli sve, ča/što sam imao na sebi. A sada su jur daleko, daleko! A ja ležim ovde prez novca, prez oprave i prez hrane. Ča/Što ću sada? Ako se ne stane kakovo čudo, moram umriti! Bože moj, pomози mi!  
(sluša) Čujem zaistinu korake?

**Martin:** Ovde leži jedan človik na putu. Ufam se da me neće napasti, ali ja ne morem projti mimo! „Povi mi, ča/što se je s tobom stalo? Ja mislim da ti je potribna pomoć!”

**Prosjak:** Gospodine, napali su me razbojniki i sve su mi zeli.  
Prosim, pomozite mi!

**Martin:** Ne znam, kako bi ti pomogao?  
Imam samo to ča/što na meni vidiš.

**Pripovidač:** Vojak Martin vidi kako prosjak drhće od zime. On čuti toplinu svojega plašta. Ov plašt je ča/što posebnoga. Oficiri ga dostanu samo jednoč u životu. Ali Martin ne premišljava dugo. On zame meč i raskine plašt u dvi polovice. Jednu daruje siromahu.

**Martin:** Nimam jila da te nahranim! Ali ovo će te topliti u mrzloj noći.

**Pripovidač:** Martin ne čeka, da mu se siromah zahvali, nego projde dalje, da se ne zakasni u službu. Prem da kroz ov čin zgubi vrimenta, je sričan i zadovoljan. Kad dojde u kasare, se leže spavati. U ovoj noći ima Martin čudnovitu sanju. Jezuš mu se skaže u kipu siromaha.





**Ježuš:** Martin, Martin, čuješ me ti! Mi smo se danas jur sastali. Ja sam bio on, komu si darovao polovicu svojega plašta. Sve ča/što si jednomu od mojih najmanjih učinio, meni si učinio. Hvalim ti u ime siromaha. Tvoje dobro srce je doneslo svitlost i ufanje u njegov žitak. Ljubav je jedino ča/što raste, ako ju darujemo dalje.

**Pripovidač:** Ča/Što se moremo mi naučiti od ove igre? Sveti Martin je za nas sve pretkip, ne nek danas, nego za svenek. On nije dugo premišljavao, nego je darovao to ča/što je imao i ča/što je prosjak u hipcu tribao. Mogućnost da pomoremo nam se nudi na svakom kutu. Važno je, da idemo otvorenimi očima kroz svit i da vidimo nevolju i tugu našega bližnjega. Tako moremo i mi biti nositelji svitlosti u ovom svitu.

## Djela milosrdnosti:



shvatiti kroz igru ča/što je milosrdnost

minimulti novi moj

## „Fešta čitanja“

Na Novoj sridnjoj školi u Svetom Mihalju

U okviru „svitskoga dana knjig“ bavili su se školari i školarice 3k razreda u nimškom jeziku s tematikom „čitanje i knjiga“ i su pozvali suškolare, suškolarike i učiteljstvo na predstavu projekta. Pomoću „powerpoint-prezentacije“ su dali historični i aktualni pregled i tako informirali o svitskom danu knjig.



Peljali su intervjuje sa školari i školaricami svih razredov odnosno s učitelji i učiteljicami i se razgovarali o peršonski navika u odnosu sa čitanjem. Rezultate su izdjelali i analizirali u matematici i je prezentirali i tumačili publiku pomoću dijagramov na kompjutoru. Bilo je vrlo zanimljivo i ponekad je presenetio pregled o navika čitanja dice pojedinih razredov.



„Wie viele Bücher hast du in deinem Bücherregal?“  
„Koliko knjig imaš u tvojem regalju?“





Najmarljiviji čitatelj odnosno najmarljivija čitateljica, takozvani „štakor pri čitanju“ iz svakoga razreda, dostao/dostala je jednu knjigu za dar, ku/koju je postavila na raspolaganje knjižara Wagner iz Santaleka.

Školari i školarice 3. razreda organizirali su i takozvani „sajam knjig“, ki/koji stoji pod geslom „**Ja čitam tvoju knjigu, a ti moju**“ i omogućiti daci minjanje knjig kroz cijelo školsko ljeto. Na koncu prezentacije su odgovorni projekta čitali izreke i citate u vezi sa čitanjem.



Lako se koč-toč čini, da novi moderni mediji kanu zaminiti knjigu ali ov projekt je točno pokazao, da je knjiga ipak najvažnije, dragocjeno i korisno sredstvo pri čitanju, ko/koje se zapravo ne more odrinuti u pozadinu.



## „Princeska na grahu – H.C. Andersen“

2. aprila 1805. rodio se je poznati danski pjesnik H.C. Andersen



Na spomen njegovoga rođendana bavili su se školarci i školarice drugih razredova Nove srednje škole u Svetom Mihalju u hrvatskom jeziku s poznatim autorom i s njegovim povidajkama.

Pomoću različitih podlogova o pjesniku sastavili su samostalno kviz o životu i djelovanju autora i tako na igrajući način počvrstili svoje znanje o Andersenu.

Ovako su školarice i školarci počvrstili i poboljšali svoju sposobnost/kompetenciju čitanja, ka/koja je centralna zadaća škole i baza za sve druge predmete u školi.



Školarice i školarci obdjelali su povidajku „Princeska na grahu“ i napravili slikovnicu.

Neki školarci su napisali povidajku pomoću iPada i ju polipšali slikami iz interneta.

Drugi su napisali tekst rukom i namoljali slike k povidajki.

Dica su bila vrlo oduševljena i su djelala entuziastično na slikovnicu.





## Ča/Što znaš o H.C. Andersenu?

Dopuni pravilnu rič iz ormarića! Pazi: Jedna rič ostane!

povidajke Ameriki Danskoj Princeska na grahu 70 ljubio

H.C. Andersen se je rodio u \_\_\_\_\_.

Najpoznatije su njegove \_\_\_\_\_.

Jedna povidajka se zove \_\_\_\_\_.

On je pisao povidajke, ar je \_\_\_\_\_ dicitu.

On je umro po teškoj bolesti, kad je bio \_\_\_\_\_ ljet star.



Školarice i školari su prezentirali svoje produkte dicitu prvoga razreda i izložili je u auli škole.



napisati i namoljati slikovnicu

minimulti novi moj

Pinosi Nove srednje škole Sveti Mhalij

## Klepeto još nesmi u čuvarnicu

Dobar dan!  
Ja sam došao zapisati  
mojega maloga Klepeta  
u čuvarnicu!




Dobro!  
Ali ja vidim jedan velik  
problem!!!

Kakov problem?  
Klepeto je  
vrli i poslušan.



Da, ja sam vrli!  
Ja si znam jačiti!  
Ja kanim u čuvarnicu!

Ali Klepeto zna  
i dobro jačiti i govori  
nimški i hrvatski.  
Jako je talentiran.




Ja vam vjerujem,  
da je vaš mali Klepeto vrli,  
ali pak imam  
jedan problem....

To vam  
sve vjerujem!  
Ali ne mislim to!



Ča/Što je  
onda problem,  
da ne smim  
u čuvarnicu?

Meni je potpuno  
nejasno zači/zašto  
Klepeto ne bi smio  
pojti u čuvarnicu.



I meni ...

Problem, je ovo!!!  
Vaš dečko još nije čist!  
Ne morem ga primiti  
u čuvarnicu!



O nee!

## Mikulinja



Danas je peti decembar.  
Memo čisti svoje čizme.

Opica pita:

„Zač/Zašto čistiš čizme?“



Memo odgovori:

„Postavit ću je pred vrata.

Mislim, da će mi sveti Mikula  
donesti dare.“ I glej! Drugi dan su u  
čizma mandarine, orih, keksi, čokolad i jabuka.

## Pročitaj ove riči!

Glej točno i piši odgovarajuće slove sliki!



## Kazalo

Svečujemo Božić.....	2
Božićna križaljka.....	3
Na božićnom drivu.....	4
Tvori rečenice!.....	5
Mikulinja.....	6
Ča/ Što vidiš na božićnom drivu?.....	7
Mirko čeka na Božić.....	8
Na božićnom sajmu.....	9
<--- Livo – desno --->.....	10
Kako dugo moraš čekati na Maloga Jezuša?..	11
Igrač „A“.....	12
Igrač „B“.....	13
Andjeo iz papirnih guslova.....	14
Mali dar u adventu: „Hrskava kućica“.....	15
Igra o svetom Martinu.....	16
Djela milosrdnosti.....	17
„Fešta čitanja“.....	18
Nova sridnja škola Sveti Mihalj.....	19
„Princeska na grahu – H.C. Andersen“.....	20
Ča/Što znaš o H.C. Andersenu?.....	21
Klepeto još nesmi u čuvarnicu.....	22
Mikulinja i Memo.....	23
Ganjka i kazalo.....	24



**Vlasnik i izdavač / Medieninhaber und Herausgeber: © 2016. HNVŠ**  
 Narodna visoka škola gradišćanskih Hrvatov - <http://www.vhs-croates.at>  
 VHS der burgenländischen Kroaten in 7000 Eisenstadt, Marktstraße 3, Technologiezentrum



**Odgovorno uredništvo:** Baumgartner Kathrin, Baumgartner Sascha, Buranits Helene, Bunyai Stefan, Gartner Adelina, Hajszan Margit, Klikovits Iris, Lapatschek Bettina, Lessel Theresa, Marlovits Heidi, Matkovits Stefan

**Lektorica:** Edith Mühlgaszner, **Koordinatorica:** Karin Vukman-Artner

**Ilustracije:** Jasmine Gabriel - **Layout i slog:** Štefan Bunyai

**Opog minimulti digital:** <http://www.bildungserver.com/schulen/minimulti/default.htm>

**Poštanski ured ishadjanja:** 7000 Željezno, **Tiskara:** Wograndl Druck, 7210 Matrštof

**Izjava polag Zakona o mediji:** „**moj novi minimulti**“ je časopis za školare/školarice u Gradišću.

**Erklärung gemäß Mediengesetz:** „**moj novi minimulti**“ ist eine Zeitschrift für SchülerInnen im Burgenland, verfasst in kroatischer Sprache. Gefördert vom **Bundeskanzleramt** aus Mitteln der Volksgruppenförderung.

minimulti  
digital

