




# moj novi minimulti



**Srićno Novo ljet**

# Miseći

Napiši pravilni mjesec pod sliku! Kada su ovi događaji?



Napiši ovde sve mjeseci u pravom redu:

januar/januar , \_\_\_\_\_ , \_\_\_\_\_ ,

\_\_\_\_\_ , \_\_\_\_\_ , \_\_\_\_\_ ,

\_\_\_\_\_ , \_\_\_\_\_ , \_\_\_\_\_ ,

\_\_\_\_\_ , \_\_\_\_\_ , \_\_\_\_\_ ,



# Kroz ljeto

Čitaj točno i promišljavaj! Nadopuni rečenice!



Prvi mesec ljeta se zove \_\_\_\_\_.

Treti mesec ljeta se zove \_\_\_\_\_.

Četvrti mesec ljeta se zove \_\_\_\_\_.

Šesti mesec ljeta se zove \_\_\_\_\_.

Deseti mesec ljeta se zove \_\_\_\_\_.

Jedanaesti mesec ljeta se zove \_\_\_\_\_.

Dvanaesti mesec ljeta se zove \_\_\_\_\_.



\_\_\_\_\_ mesec ljeta se zove **august**.

\_\_\_\_\_ mesec ljeta se zove **maj**.

\_\_\_\_\_ mesec ljeta se zove **juli**.

\_\_\_\_\_ mesec ljeta se zove **septembar**.

\_\_\_\_\_ mesec ljeta se zove **februar**.



**Najdi susjedske misece:**

\_\_\_\_\_ **marc** \_\_\_\_\_

\_\_\_\_\_ **juli** \_\_\_\_\_

\_\_\_\_\_ **novembar** \_\_\_\_\_

\_\_\_\_\_ **februar** \_\_\_\_\_



k: pravopis  
upoznati redne broje,  
poznati misece ljeta u pravom redosljedu

# Miseci

Vježbaj usmeno i pismeno!

1. Prvi misec u ljetu se zove januar/januar.
2. Drugi misec u ljetu se zove \_\_\_\_\_
3. Treći misec \_\_\_\_\_
4. \_\_\_\_\_
5. \_\_\_\_\_
6. \_\_\_\_\_
7. \_\_\_\_\_
8. \_\_\_\_\_
9. \_\_\_\_\_
10. \_\_\_\_\_
11. \_\_\_\_\_
12. \_\_\_\_\_

DECEMBAR

OKTOBAR

novembar

AUGUST

februar

septembar

~~januar~~

juli

APRIL

MARC

Juni

M  
A  
J

MARC

1. prvi
2. drugi
3. treći
4. četvrti
5. peti
6. šesti
7. sedmi
8. osmi
9. deveti
10. deseti
11. jedanaesti
12. dvanaesti

Jedno ljetu ima

\_\_\_\_\_ misec, \_\_\_\_\_ tjedne, \_\_\_\_\_ / \_\_\_\_\_ dane i \_\_\_\_\_ ljetne dobe.

52 / 365 / 12 / 366 / 4



## Kroz ljeto

Čitaj točno! Napiši rečenice u pravom redoslijedu!

novo / U januaru / se počne / novo ljeto.

1. *U januaru se počne novo ljeto.*

mesopust. / U februaru / je

2. U februaru

prve / U marcu / cvatu / kitice.

3.

U aprilu / Vazam. / svečujemo

4.

Majkin dan. / je / U maju

5.

U juniju / svidodžbu. / dostajemo

6.

se počnu / prazniki. / U juliju

7.

U augustu / jako / je / vruće.

8.

U septembru / opet / se počne / školsko / ljeto.

9.

lišće. / pada / U oktobru

10.

magleno. / je / U novembru

11.

U decembru / svečujemo / Božić.

12.



## Sveti tri kralji

Pročitaj tekst točno i odgovori na pitanja!

Oko 6. januara su išli tri kralji od stana do stana. Oni su jačili i ljudem glasili Kristuševo narodjenje. **Gašpar** je nosio zvijezdu, **Melchior** blagajnu a Baltazar kadionicu i kredu. Obličeno su imali lipu pratež. Na glavi su nosili korunu a jedan je imao črno pofarben obraz. Na vrata su napisali: **20 – G – M – B – 20**



**Ogovori:** Ka imena zlamenuju slova: **G – M – B?**


1. Gdo ide od stana do stana?
2. Gdo **je išao** od stana do stana?
3. Ke velike slove napišu na vrata?
4. Ke velike slove **su napisali** na vrata?



## Naš snigović

Dica su napravila snigovića. Napiši rič u odgovarajući ormarić!

mrkva – snižna gruda – črljeni šal




lonac – oči – ručka – ugljen – metla

**Lonac** mu je kapa. Naš snigović ima dvoje **oči**. Naš snigović ima u ruci **metlu**. Naš snigović nosi **črljeni šal**. Nos mu je **mrkva**. Naš snigović je lip i velik.

## Ča/Što fali?

Jedan snigović je gotov.


Svi drugi kanu izgledati točno kot on – zgotovi je!




k: uvid u jezik, slušanje,  
govor i skupna komunikacija

## Zima


## Pročitaj pravilni tekst tvojemu susjedu!


Vani pada . Tomac pozove svoje prijatelje k sebi.

„Na vrtu ćemo napraviti snigovića!“, krikne Evica veselo.

„Ja ću načiniti veliku !“

„A ja ću ruljati   i je postaviti na tijelo!“


„Anton, načinji .“ Tomac proteče u pivnicu i donese

stari , , jednu  i .

I tako je snigović vrijeda gotov.



gruda / -u



grude



ruke



lonac



metla / -u



mrkva / -u



ugljen



snig





## Pada bijeli snig

Anton Leopold

Tiho pada bijeli snig  
na zemljicu doli.  
Da pokrije dol'i brig  
kraj jesenske goli.


Tiho, mirno kot je dah  
sidje v seoske dvore.  
Perje meko kot je mah  
kinci krove, bore.

Snig je radost diti svoj,  
rado se sankaju.  
Nad vodom je leda sloj,  
gdje se fuzat znaju.



# Računaj pomoću listi diteline!

Računaj i napiši slovu u odgovarajući ormarić!



$5 + 2 = \underline{\quad}$  P

$7 + 2 = \underline{\quad}$  J

$3 + 2 = \underline{\quad}$  O

$1 + 2 = \underline{\quad}$  V



$\underline{\quad} + 4 = \underline{\quad}$  O

$\underline{\quad} + 4 = \underline{\quad}$  Č

$\underline{\quad} + 4 = \underline{\quad}$  O

$\underline{\quad} + 4 = \underline{\quad}$  L



$\underline{\quad} - 3 = \underline{\quad}$  O

$\underline{\quad} - 3 = \underline{\quad}$  N

$\underline{\quad} - 3 = \underline{\quad}$  E

$\underline{\quad} - 3 = \underline{\quad}$  T



$\underline{\quad} - 5 = \underline{\quad}$  !

$\underline{\quad} - 5 = \underline{\quad}$  E

$\underline{\quad} - 5 = \underline{\quad}$  !

$\underline{\quad} - 5 = \underline{\quad}$  N



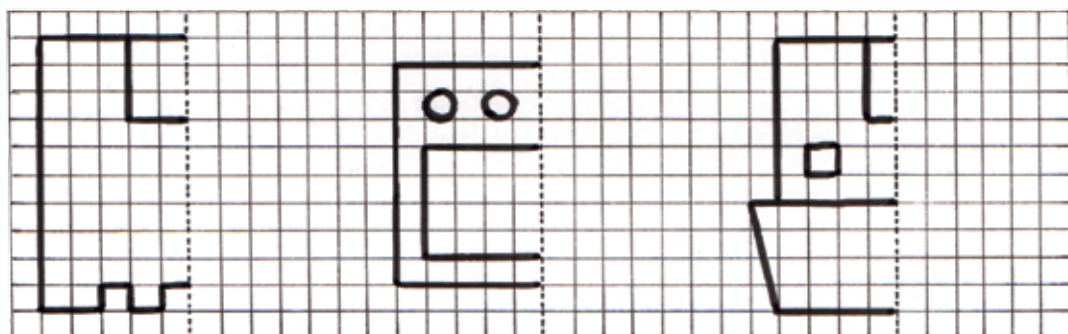
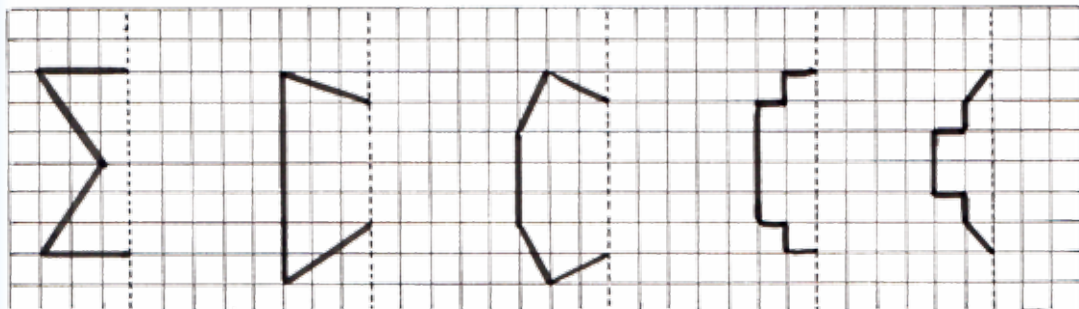
13 14 8 3 6   4 9 16 17 12   7 5 10 12 11 15

--	--	--	--	--	--	--	--	--	--	--	--	--	--	--	--	--	--	--	--



## Simetrija

Poglej točno i nacrtaj zrcalnu sliku!



Ke simbole imaju zrcalne aksijalne figure?

Nacrtaj je ravnalom!





štart



svinja



dimnjačar

vrganj



puzipave



„Novo ljeto - S



Simboli sriće“:

ku ili najdi sliki pravilnu rečenicu!


minimulti novi moj

## Želje

Čitaj nalog i budi kreativan!

Ti trebaš:

- 1 bijeli papir
- 1 črni papir
- škare
- olovka
- farbe
- lipilo



Djelaj ovako:

1. Nacrtaj kolobar na bijel papir.
2. Izriži kolobar.
3. Izriži iz črnoga papira traku.
4. Zalipi traku na kolobar.
5. Nacrtaj ili napiši tvoju želju za 2020. ljeto u kuglu.



## Jabuke u tijestu

### Pročitaj točno!

#### Dodatki:

- 5 sridnjih jabuk
- 30 dag muke
- 2 do 3 jaja
- 5 dag cukra
- oko 3/8l mlika
- malo soli
- 10 dag masti za pečenje
- oko 5 dag cukra u prahu



#### Način pečenja:

Muku, jaja, sol, cukor i mliko u jako fajno tijesto zamisiti. Jabuke ubiliti, izdupsti i na pločice od 1 cm širine porizati. Pločice u tijesto umočiti, u vrućoj masti speći i posipati cukrom u prahu.




## Sveti Don Bosco – „Otac i učitelj mladih“

31. januara se spominjamo svetoga Don Bosco. On se je rodio 16. augusta 1815. ljeta u jednom malom selu u Italiji. Roditelji su mu dali ime Ivan. Kad je bio dvoja ljeta star, umro je njegov otac a majka se je onda morala sama skrbiti za njega i njegove dva brate. Ivan je bio jako dobar športaš i je znao učiniti magiju. Jur kao mali dičak je imao veliku želju: kanio je nastati farnik. 1846. ljeta se onda ispuni ta velika želja – Ivan je nastao farnik. Od onda ga zovu Don Bosco.

Don Bosco služi u varošu Turin, kade čuda mladih ljudi živi na cesti. On vidi njevu veliku tugu i se počne za nje skrbiti. S nekimi pomagači zgradi stan, kade se ovi mladi ljudi moru zajedno igrati, učiti i moliti. Ta stan još i danas postoji.

31. januara 1888. ljeta umre Don Bosco a 1934. ljeta ga papa proglasi svecem.



### Ispuni:



Don Bosco je bio \_\_\_\_\_ u Italiji.

On je pomagao \_\_\_\_\_.

U crikvi je s njimi \_\_\_\_\_.

Dica nisu imala \_\_\_\_\_.

Don Bosco je bio njev \_\_\_\_\_.

(MLADINI, MOLIO, PRIJATELJ, DOMOVINU, FARNIK)



Pofarbaj!



## Nova školska knjiga „Na putu 1 za početnike“

Od školskoga ljeta 2020./21. se more naručiti nova školska knjiga za Hrvatski jezik. Dodatno Vam se nudjaju vježbe za e-učnju na [www.LMS.at](http://www.LMS.at).

The screenshot shows the LMS.at website interface. At the top, there is a navigation bar with the LMS logo and the user name 'Stefan Bunyál, BEd, MAS, MSc'. Below the navigation bar, the main content area displays the title 'OTP - Opportunity to Practice - Deine Lernhilfe auf LMS.at'. The central image shows a group of children standing in front of a chalkboard. The chalkboard has 'OTP' written in large letters, and 'DEINE LERNHILFE AUF LMS.at' written below it. Various subjects are listed on the board, including Mathematik, Wirtschaft, Deutsch, Informatik, Englisch, Französisch, Kroatisch, Ungarisch, Politische Bildung, Geografie, and Sport. A red arrow points to the 'Na putu 1' button in the 'Kroatisch / Ungarisch' section.

**Kroatisch / Ungarisch**

**OTP - Kroatisch / Ungarisch (für Volksschule und Sek. I)**  
Lernmaterialien für den Kroatisch- und Ungarischunterricht in der VS und SEK I erstellt von der Sprachenwerkstätte der PH Burgenland. **[Anmelden]**

**Na putu 1 (ab 5. Schulstufe)**  
Digitaler Schulbuchzusatz zum burgenlandkroatischen Schulbuch Na putu 1 **[Anmelden]**

**Na putu 2 (ab 8. Schulstufe)**  
Digitaler Schulbuchzusatz zum burgenlandkroatischen Schulbuch Na putu 2 **[Anmelden]**

Kategorien: Kroatisch (Sprache), Deutsch (Gegenstand)



Školarice i školari  
**DSŠ Veliki Borištof**  
već pilotiraju  
vježbe iz nove  
knjige.

Vidi sada  
neke primjere  
iz novoga  
udžbenika.

**Moreš riješiti  
ove zadaće?**

## 1 DOBRO DOŠLI!



**Najdi svakomu pitanju pravilni odgovor!**

- |   |   |
|---|---|
| <input type="checkbox"/> 1 Je ona Katarina?       | <input type="checkbox"/> Ne, on je Mate.                                    |
| <input type="checkbox"/> 2 Je on Tome?            | <input type="checkbox"/> Ne, oni nisu obitelj Kačić. Oni su obitelj Kuzmić. |
| <input type="checkbox"/> 3 Si ti Ivan?            | <input type="checkbox"/> Da, one su dvojki. Zovu se Anka i Lara.            |
| <input type="checkbox"/> 4 Su oni obitelj Kačić?  | <input type="checkbox"/> Da, ona je Katarina.                               |
| <input type="checkbox"/> 5 Ste vi obitelj Horvat? | <input type="checkbox"/> Ne, ja sam Lukas.                                  |
| <input type="checkbox"/> 6 Su one dvojki?         | <input type="checkbox"/> Da, mi smo obitelj Horvat.                         |



## 1

## DOBRO DOŠLI!



**Kako star si?**

Ja sam deset ljet star.  
Star sam deset ljet.



**Kako stara si?**

Ja sam jedanaest ljet stara.  
Stara sam jedanaest ljet.

## Vježbaj!

Marko, 10: Marko je deset ljet star.

Ana, 11: Ana je jedanaest ljet stara.

Klarisa, 9: \_\_\_\_\_

Markus, 13: \_\_\_\_\_

Tome, 15: \_\_\_\_\_

Suzana, 12: \_\_\_\_\_

Barbara, 14: \_\_\_\_\_

Mirko, 8: \_\_\_\_\_

...

7 sedam

8 osam

9 devet

10 deset

11 jedanaest

12 dvanaest

13 trinaest

14 četrnaest

15 petnaest

...

## Najdi svakomu pitanju pravi odgovor! Poveži!

a)

Kako se zoveš?

Ja sam jedanaest ljet stara.

Kako stara si?

Zovem se Marina Buranić.

Kade stanuješ?

Rado jačim i čitam.

Ča rado djelaš?

Stanujem u Željeznu.

b)

Kako se zoveš?

Živim u Beču.

Kako star si?

Zovem se Joško Perić.

Kade živiš?

Rado se biciklam i slušam muziku.

Ča rado djelaš?

Ja sam deset ljet star.




# 2 U ŠKOLI

## ČA U ŠKOLI DJELAMO

Poveži!

<b>slušati</b>	<b>igrati se</b>	<b>pisati</b>	<b>računati</b>	<b>jačiti</b>
				
				
<b>čitati</b>	<b>tancati</b>	<b>govoriti</b>	<b>crtati</b>	<b>čuti</b>

Napiši u križaljku, ča se u školi sve djela!



1 zdravo

2 18:3=6  
9.2=18  
14-3=11  
12+7=

3

4

5

6

7

8

9

Pinos Dvojezične Srednje škole Veliki Bovištof



# Naš mali štrok/Naša mala roda/gola



## Ljetne dobe!

Poznaš ljetne dobe? Napiši je uz slike!



Opica i Memo se razgovaraju.

Opica veli: „**Protuliće** je! Lišće pada!“

Memo ju ispravi: „Ne! **U protuliću** cvatu kitice!“

Opica veli: „**Ljeto** je. Snig pada.“

Memo ju ispravi: „Ne! **U ljetu** imamo ferije/praznike!“

Opica veli: „**Jesen** je! Kitice cvatu!“

Memo ju ispravi: „Ne! **U jeseni** pada lišće!“

Opica veli: „**Zima** je! Imamo ferije/praznike!“

Memo ju ispravi i: „Ne! **U zimi** pada snig!“



k: čitanje; pravopis

Učvršćivanje motivacije i razumivanja čitanja.

Upotrijebjavati tvorbu riči za jezične uvide.

minimulti novi moj

## Silvestar

Jedna polovica slike fali.  
Nacrtaj drugu polovicu slike!



## Kazalo

Miseci .....	2
Kroz ljeto .....	3
Miseci .....	4
Kroz ljeto .....	5
Sveti tri kralji .....	6
Naš snigović .....	7
Zima .....	8
Pada bijeli snig .....	9
Računaj pomoću listi diteline! .....	10
Simetrija .....	11
„Novo ljeto - Simboli sriće“ .....	12
„Novo ljeto - Simboli sriće“ .....	13
Želje .....	14
Jabuke u tijestu .....	15
Sveti Don Bosco .....	16
„Otac i učitelj mladih“ .....	17
<b>Nova školska knjiga „Na putu 1 za početnike“ ....</b>	<b>18</b>
<b>Nova školska knjiga „Na putu 1 za početnike“ ....</b>	<b>19</b>
<b>Nova školska knjiga „Na putu 1 za početnike“ ....</b>	<b>20</b>
<b>Nova školska knjiga „Na putu 1 za početnike“ ....</b>	<b>21</b>
Naš mali štok/Naša mala roda/gola.....	22
Ljetne dobi! .....	23
Silvestar .....	24



**Vlasnik i izdavač / Medieninhaber und Herausgeber: © 2020. HNVŠ**  
Narodna visoka škola gradišćanskih Hrvatov - <http://www.vhs-croates.at>  
VHS der burgenländischen Kroaten in 7000 Eisenstadt, Marktstraße 3, Technologiezentrum



**Odgovorno uredništvo:** Doris Demuth, Adelina Gartner, Elvira Heisinge, Nicole Horvatiš, Yvonne Karall, Nina Kužat, Sindy Reindl, Petar Schweiger, Marlen Varga, Christina Waldsich, Anna Zvonarich

**Lektorica:** Zrinka Kinda, **Koordinatorica:** Karin Vukman-Artner  
**Ilustracije:** Jasmine Gabriel - **Layout i slog:** Štefan Bunyai

**Opis minimulti digital:** <https://minimulti.bildungsserver.com/default>

**Poštanski ured ishadjanja:** 7000 Željezno, **Tiskara:** Wograndl Druck, 7210 Matrštof  
**Izjava polag Zakona o mediji:** „*moj novi minimulti*“ je časopis za školare/školariće u Gradišću.

**Erklärung gemäß Mediengesetz:** „*moj novi minimulti*“ ist eine Zeitschrift für SchülerInnen im Burgenland, verfasst in kroatischer Sprache. Gefördert vom **Bundeskonzernamt** aus Mitteln der Volksgruppenförderung.

minimulti  
digital

