

moj novi minimulti

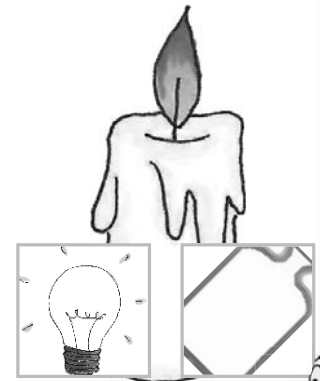
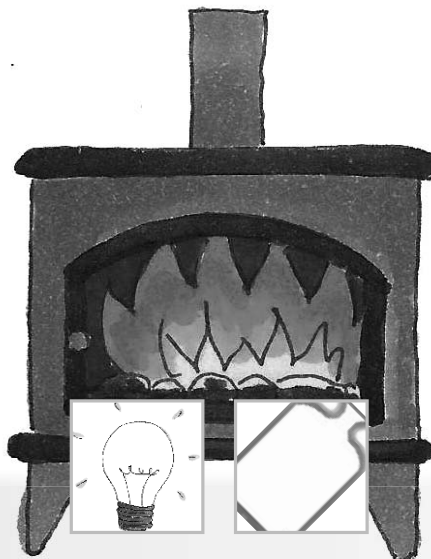
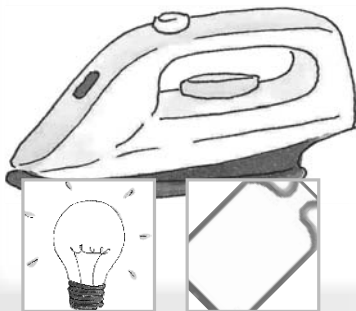
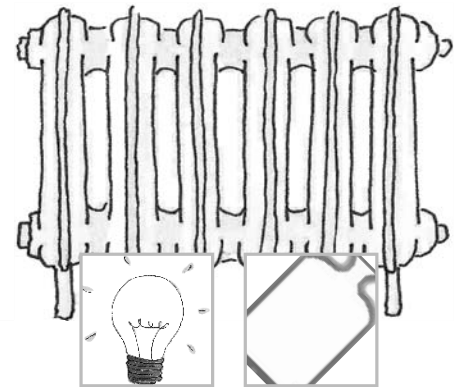

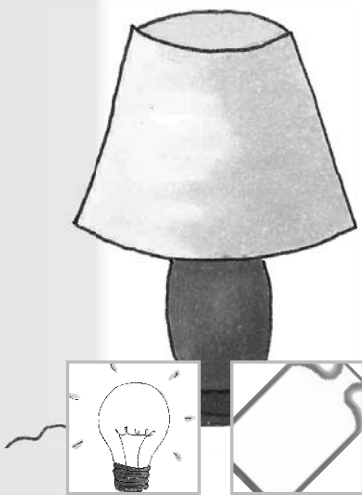





Pripravljamo se!

Svitlo i toplina

Napiši pravilne riči u ormariće!

Onda pojarbaj dugovanje ko nam sviti  črljeno,
a dugovanje ko nas topli  plavo! PAZI: Neke stvari nam svitu
i nas toplu – onda pojarbaj obadva simbole!



moj novi minimulti

k: uvid u jezik,
razmišljavajući o jeziku
upoznati pravilnu rič



Božićne rečenice

Čitaj točno svaku rič!

Vježbaj/Govori usmeno i napiši pravilne rečenice u pisanku!

Školarice

Svi

Dica

Mi

Školari

Roditelji

jaču

se uču

rižu

peču

kinču

užgu

božićno

drivo

sviće

jačke

pjesmice

medenjake

zvijezde

Išci i jednu
šalnu rečenicu!





k: uvid u jezik, pravopis
tvoriti rečenice, pravilno pisati



minimulti novi moj

„Familija Osmijeh“ (Alexandra Bencsics)

Poznam jednu familiju koja živi na otoku Korčula.

Nje  nije velik, ali jako veseo. Da, i 

je veseo – ar u stanu se oni svi **smiju**: Mama Osmijeh,
tata Osmijeh, Joži Osmijeh, Mara Osmijeh i mala beba.

Sva dica imaju črljena lica. To dojde od smijanja. Cijela familija


rado kuha. U  si povidaju kako je bilo u školi ili

na djelu. „Gdo će rizati ?“, pita mama i se smije.

Tata i Mara skupa rižu  i . I oni se smiju.

Joži stavi  na .

On jači: „Mi se rado **smijemo**. Mi se rado  Kabum!!!!


Jedan pladanj padne na tlo. Svi se gledaju velikimi .

Najednoć se mama Osmijeh glasno počne


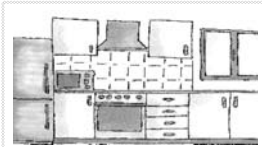
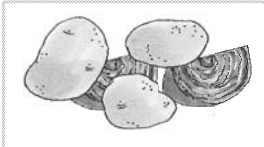

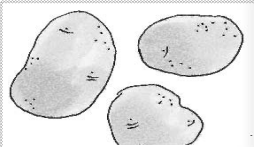


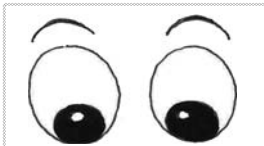


smijati. I tata se glasno **smije** i pomaže Jožiju počistiti.

Mala beba vične od smijanja i se rita .









Nijedan nije srdit. Vrijeda sidu skupa okolo stola i si daju jilo račiti. „Mmmmh!“, brunda tata Osmijeh zadovoljan i se veselo **smije**, „kako je lipo ovako skupa biti u  i se skupa **smijati!**“ Ovako si cijela familija uvijek čuva osmijeh za druge!

A kako se ti **smiješ**? Poglej se u  !

| | | | | |
|---|---|---|--|---|
|  |  |  |  |  |
| stan | kuhinja/-i | povrće | zelje | krumpiri/-e |
|  |  |  |  |  |
| pladnji/-e | stol | oči | nogice/-ami | zrcalo |

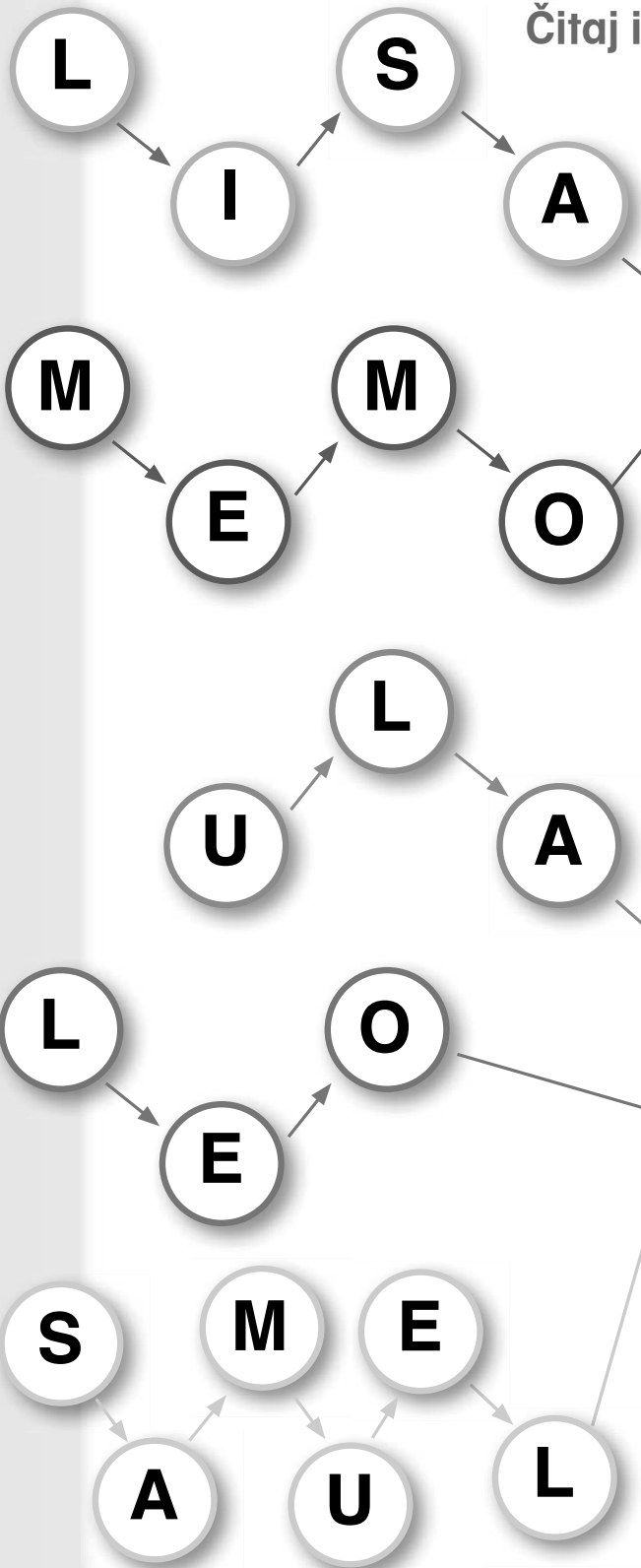
Deklinacija «smijati se»

Napiši glagole u tabelu. Tekst «Familija Osmijeh» će ti pomoći!

| | | |
|--|----------------|---|
|  ja se | mi se |  |
|  ti se | vi se |  |
|  on/ona/ono se | oni/one/ona se |  |

k: uvid u jezik, pominati se o ćuti.
Deklinacija glagola „smijati se“.


Dica i božićne želje! Čitaj i napiši imena!



Na i pod – kade moreš najti ove stvari?
 Napiši rečenice u tvoju pisanku! Najprije govori ovako:

Zvijezda visi na božićnom stablu.

Dar leži pod božićnim stablom.



svića, kuglja, jasllice, dar, zvijezda, andjeo, cukrić, medenjak, vlakčić, lutka



k: uvid u jezik/gramatiku
 tvoriti rečenice – koristiti pravilni padež odgovarajućoj prepoziciji

minimulti novi moj

Sveti Mikula – biskup

Napiši odgovarajući broj u ormarić!




- 1** Ovo je sveti Mikula. On ima veliku mitru, biskupsku palicu, dužičku haljinu, krznene čizme i punu vriću.
- 2** U vrići ima naranče, orihe, fige i jabuke.
- 3** Ljubezna dica dostanu dare od svetoga Mikule.
- 4** 6. decembra posebno mislimo na svetoga Mikulu.




Ka početna slova je pravilna?


Pofarbaj!




a e o




č c z



ž s š



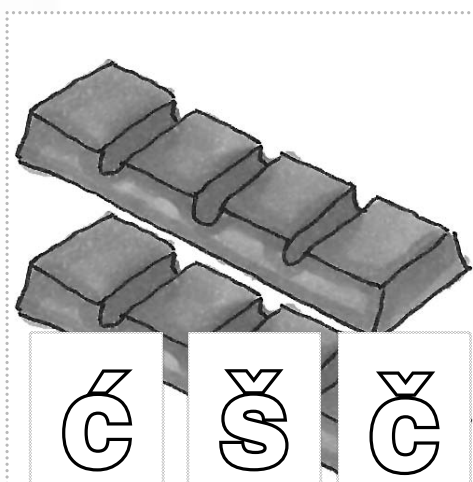
n m t



d t p




N S M



ć š č



g z k





v k d



k: čitanje 1. stepen
odrediti svakoj slovi odgovarajući glas



minimulti novi moj



Veće ili manje

Ča/Što je veće, ča/što je manje? Napiši > ili < !

| | |
|---|---|
|  |  |
| 4 | |











| | |
|--|---|
|  |  |
| | |

| | |
|--|--|
|  |  |
| | |

| | |
|---|---|
|  |  |
| | |

Nadopuni raspored!

| | | | | | | | | | |
|--|---|---|---|---|---|--|---|---|---|
|  |  |  |  |  |  |  |  |  |  |
| | | | 4 | | | | | 9 | |

| | | | | | | | | | |
|--|---|---|---|---|---|--|---|---|---|
|  |  |  |  |  |  |  |  |  |  |
| | | 13 | | | | | | | 20 |

moj novi minimulti


k: operiranje najti i napisati rezultate



Računaj i pofarбай pravilno!

Računaj i pofarбай kuglje na božićnom drivu pravilnom farbom!

| | | | | | | | | | |
|-----|--|--|--|--|--|--|--|--|------|
| 901 | | | | | | | | | |
| | | | | | | | | | |
| | | | | | | | | | |
| | | | | | | | | | |
| | | | | | | | | | |
| | | | | | | | | | |
| | | | | | | | | | |
| | | | | | | | | | |
| | | | | | | | | | |
| | | | | | | | | | 1000 |



k: operiranje računati pravilno i pomoljati rezultate

minimulti novi moj

Mini-LÜK / mini-ČUV (čitaj - uči - vježbaj)

1

3. decembar
1. adventska nedilja

2

4. decembar
sveta Barbara

3

5. decembar
krampus

4


6. decembar
sveti Mikula

5

10. decembar
2. adventska nedilja

6

8. decembar
Prečisto prijeće



Ako si svih 12 pločice pravilno vrgao/vrgla,
mora nastati ova muštra:

1. adventska
nedilja



1

sveti Mikula



2

4. adventska
nedilja



3

krampus



4

Silvestar



5


sveta Barbara



6

| | |
|----|--------------------------------------|
| 7 | 13. decembar sveta Lucija |
| 8 | 17. decembar 3. adventska nedilja |
| 9 | 24. decembar 4. adventska nedilja |
| 10 | 24. decembar Badnjak |
| 11 | 25. decembar Božić |
| 12 | 31. decembar Silvestar |

Ako si svih 12 pločic pravilno vrgao/vrgla,
mora nastati ova muštra:



| | | |
|----------------------|---|----|
| sveta Lucija |  | 7 |
| Badnjak |  | 8 |
| Božić |  | 9 |
| 2. adventska nedilja |  | 10 |
| Prečisto prijeće |  | 11 |
| 3. adventska nedilja |  | 12 |

Mini-LUČKA / mini-ČUV (čitaj - uči - vježbaj)

na gornju tablicu, onda si zami prvu pločicu,
ju na broj, ki/koji stoji kod slike.

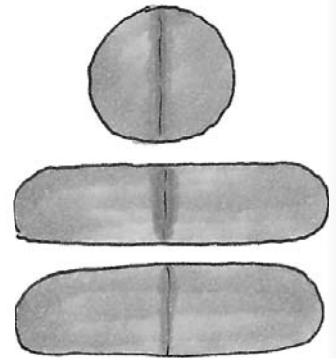
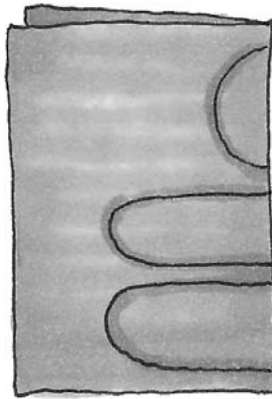
minimulti novi moj

Medenjak

Poznate jur povidajku „Medenjak“?
Ovako si znate sami napraviti medenjak:

Ti trebaš:

- 2 prazne role toaletnoga papira
- 2 stare gumbice
- kafečki papir
- lipilo
- (bijeli) flomaster
- škare





1. Izriži obraz, ruke i noge!

2. Nacrtaj medenjaku usta!

3. Ako imaš stare gumbice, zalipi mu je u obraz!

4. Zariži rolu zgora i zdola dva puta!
Zatakni noge i ruke nutar!

5. Zalipi obraz i nakinči si medenjak kako ti se vidi!



Sвета ноћ

Anton Leopold

Visoko pod nebom
tancaju zvjezdice,
Svaka kaže zemlji
nekrivično lice.

Diboko na zemlji
ljudi se raduju,
Narodjenje Božje
blaženo svečuju.

Mali Bog je došao,
svim ljubav donesao,
Svete palme mira
na zemlju rastresao.

O narodi svita,
nute je pobrati,
Mir i dobru volju
k srcem prevezati!

O kršćanski ljudi,
duše otvorite
I Ditešce Božje
va nje nastanite!



k: čitanje, učvršćivanje motivacije i razumivanje čitanja, tako
čitati da se razumi smisao, razlikovati vrsti tekstov po važni kriteriji

minimulti novi moj

Božićna svetačnost Vrijeda je Božić!

Zato je otac preskrbio veliko božićno drivo. Katica i Luka su nakinčili na Badnjak božićno drivo. Ubisili su črljene i zlate kuglje, medenjake i veliku zlatu zvijezdu. Navečer je prošla cijela familija u crikvu. Potom su se vratili domom i su se jako veselili na božićno drivo. Mala Katica već nije mogla dočekati da dojde Mali Jezuš.

Kad je otac otvorio vrata u dnevnu sobu se je najednoč zrušilo božićno drivo. Svi su se prestrašili, ali kad su vidili kucka pod stablom su se svi smijali.

Na tlu su ležale polamjene kuglje. Paketom se ništa nije stalo. Mala Katica je veljek otprla nje paket i se je jako veselila novim klizaljkam. Na ov večer ćedu se svenek spomenuti.



Božićna svetačnost

Čitaj i zaokruži pravu slovu! Napiši rič na red.

| | da | ne |
|--|----|----|
| Otac je preskrbio jabukovo stablo. | G | B |
| Na Badnjak su svi prošli u crkvu. | O | A |
| Na božićnom drivu su visile lipe kuglje. | Ž | M |
| Paketi su imali čuda škode. | E | I |
| Mala Katica je dostala od Maloga Ježuša nove šije. | A | Ć |

Iskana rič: _____




Gdo je ča/što rekao?

Poveži osobu s pravimi rečenicami.

Na ov večer ćedu se svenek spomenuti.

Mala Katica je veljek otprla nje paket i se je jako veselila novim klizaljкам.

Navečer je prošla cijela familija u crkvu.



Kad je otac otvorio vrata u dnevnu sobu se je najednoč zrušilo božićno drivo.

Zato je otac preskrbio veliko božićno drivo.

Mala Katica već nije mogla dočekati da dojde Mali Ježuš.



k: čitanje informativnoga teksta
uz razumivanje

minimulti novi moj

Moj snigović

Pročitaj rečenice!

Onda namoljaj snigovića kako je u rečenica opisano.

1. Na tlu stoji jedna **velika gruda**.
2. Stavi na nju još jednu **grudu**.
3. Glava snigovića postoji od jedne **manje grude**.
4. Namoljaj na glavu **plav lonac**.
5. Namoljaj **dvi kafecke kite** za ruke.
6. Namoljaj u sredini glave jednu **veliku mrkvu**. To je nos.
7. Dva **črni ugljeni** su oči.
8. Usnice su **mali kameni** na **obrazu**.
9. Po tijeli ima **pet ugljenov**, koji izgledaju kao gumbice.
10. Na vratu ima **zelen šal**.
11. U lijevoj ruci drži **črnu metlu**.
12. Snigović stoji u mojem **vrtu**, uz jedno **veliko stablo**.



Zimski šport

Pročitaj rečenice. Zaredi rečenice odredjenomu kipu.

Napiši odredjeni broj u krug kipa.

Govor: Ča ti djelaš u zimi? Koji je tvoj najdraži zimski šport?



1. Evica se ide
rado sankati.



2. Peter se ide
rado šijati.



3. Marko, Marica i
Pave se grudaju.



4. U zimi se ide
Vera klizati.

5. Dica napravljaju
velikoga snigovića.



6. Dičaki
načinjaju iglu.



Pinos Svidnje škole Veliki Borivoj



k: uvid u jezik, čitati i razumiti tekst,
usporediti rečenice po nalogu, govor u zimi

minimulti novi moj

Advenat – pripravite Bogu put
U adventu se pripravljamo na Božić.

Advenat: Bog dojde k nam, Bog dojde preda nas,
Bog kani biti med nami.

Advenat: Bog hoće stupiti u naš život, Bog hoće mjesto u naši srci.

Advenat: Mi hoćemo Bogu pripraviti put u nami.

Advenat: Mi hoćemo Bogu pripraviti put med nami.

Ivan Krstitelj živi u pustini i kriči: „Pripravite put Gospodinu!“

Ivan Krstitelj krsti ljude u rijeki Jordan.


Ljudi ispovidaju svoje grihe.

Ljudi mislu da je Ivan Krstitelj obećani Spasitelj.

Ali on nije Spasitelj.

Jezuš je Spasitelj.

Ivan Krstitelj pripravlja Jezušu put.







Ivan Krstitelj

Ča/Što je pravo? Ča/Što je krivo?



Ivan Krstitelj nosi kamiljinu dlaku.
 Ivan Krstitelj ima kožni pas oko bokov.
 Ivan Krstitelj se hrani s konjaci i divljim medom.






Si ti Spasitelj?



k: čitati i razumiti rečenice,
 najti pravu sliku

minimulti novi moj

Klepeto - Kasna jesen



Dari za Božić
Čitaj i poveži!

**Božićno drivo se lipo sviti.
Svi se veselu na dare.**

Žirafa dostane/je dostala šal.

Opica dostane/je dostala lutku.

Kuma Lili dostane/je dostala knjigu.

A Memo dostane/je dostao kompjutor.

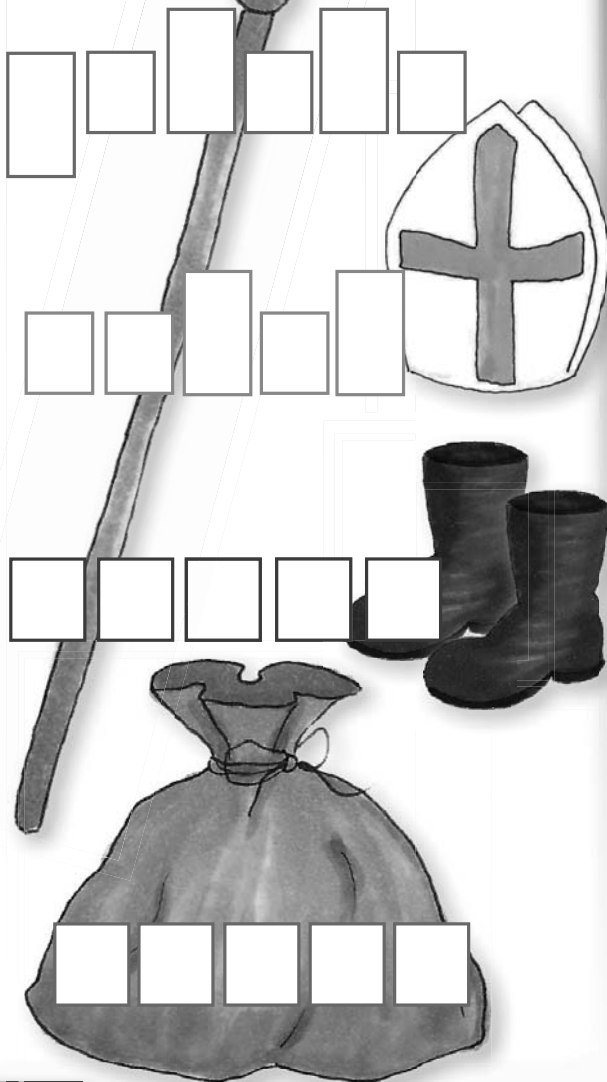


k: znati čitati i razumiti čitane tekste,
ki odgovaraju starosti

minimulti novi moj

Sveti Mikula je bio ovde!

Gledaj tačno i napiši odgovarajuće riči uz slike!



Kazalo

| | |
|--|----|
| Svitlo i toplina | 2 |
| Božićne rečenice | 3 |
| „Familija Osmijeh“ | 4 |
| „Familija Osmijeh“ | 5 |
| Dica i božićne želje!..... | 6 |
| Na i pod – kade moreš najti ove stvari?..... | 7 |
| Sveti Mikula – biskup | 8 |
| Ka početna slova je pravilna? | 9 |
| Veće ili manje | 10 |
| Računaj i pofarbaj pravilno! | 11 |
| Posebni dani u decembru - ČUV | 12 |
| Posebni dani u decembru - ČUV | 13 |
| Medenjaki..... | 14 |
| Sвета noć | 15 |
| Božićna svetačnost | 16 |
| Božićna svetačnost | 17 |
| Moj snigović | 18 |
| Zimski šport | 19 |
| Advenat – pripravite Bogu put | 20 |
| Ivan Krstitelj | 21 |
| Klepeto - Kasna jesen | 22 |
| Dari za Božić | 23 |
| Pročitaj ove riči! | 24 |



Vlasnik i izdavač / Medieninhaber und Herausgeber: © 2023. HNVŠ
 Narodna visoka škola gradišćanskih Hrvatov - <http://www.vhs-croates.at>
 VHS der burgenländischen Kroaten in 7000 Eisenstadt, Marktstraße 3, Technologiezentrum



Odgovorno uredništvo: Alexandra Bencsics, Martina Bosits, Natascha Gabriel, Manuela Imre, Marina Kulovits, Heidi Marlovits, Michael Marlovits, Juliane Sagmeister-Koch, Petar Schweiger, Silvia Szifkovits, Veronika Trenker, Dominik Tallian, Marlen Varga

Lektorica: Zrinka Reiter-Kinda - **Koordinatorica:** Vukman-Artner Karin

Ilustracije: Gabriel Jasmine - **Layout i slog:** Bunyai Štefan

Opog minimulti digital: <https://minimulti.bildungsserver.com>

Poštanski ured ishadjanja: 7000 Željezno, **Tiskara:** Wograndl Druck, 7210 Matrštof

Izjava polag Zakona o mediji: „moj novi minimulti“ je časopis za školare/školarice u Gradišću.

Erklärung gemäß Mediengesetz: „moj novi minimulti“ ist eine Zeitschrift für SchülerInnen im Burgenland, verfasst in kroatischer Sprache. Gefördert vom Bundeskanzleramt aus Mitteln der Volksgruppenförderung.

minimulti
digital

