

moj novi minimulti





U zimi je veselo!



Tiralica

Opiši kako doživljavaš zimu!

Ovako je zima za mene:



Ova farba simbolizira za mene zimu!

Zimski miseci se zovu:

• _____
• _____
• _____



To mi se vidi kod zime:

• _____





To mi se ne vidi kod zime:

• _____

Ovakovo je vreme:



Putovao/Putovala sam s njim/i u zimi:




Toliko je stupnjev danas: _____!

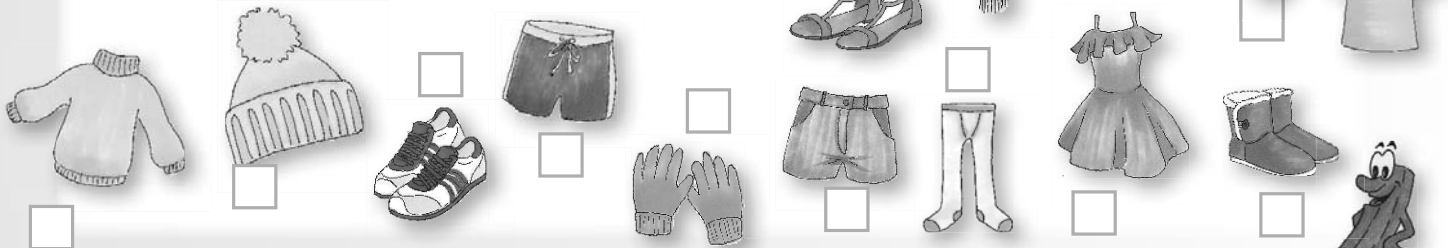
Ovde sam bio/bila na zimskom odmoru:


• zemlja: _____
• mjesto: _____

Pomoljaj svoju zimsku kapu:



To sam ja nosio/nosila ove zime:





Kviz za novo ljeto

Pročitaj tekst! Napiši prve slove u tabelu i dobit ćeš rješenje!

1.	2.	3.	4.	5.	6.		5.	6.	7.	6.		8.	9.	10.	6.	

1. Učitelj/Učiteljica nas pozdravlja ričama

Ž – Zbogom!
S – Dobro jutro dica!
E – Laku noć!

2. U razredu pozdravljamo:

L – božanjem
I – ustajanjem
R – pozdravom „Dobro jutro!”

3. Kako se zove prvi radni dan u tajednu?

M – utorak
O – srijeda
I – ponediljak

4. Ka dan dojde za utorkom?

J – petak
N – ponediljak
Ć – srijeda

5. Kad se zbudiš, ka doba dana je?

N – jutro
O – podne / V – otpodne

6. Ča/Što znači „radni dan”?

I – dan kad se puno štije
M – dan kad gledam televiziju
O – dan kad idem u školu

7. Kako nazivamo dob dana med dopodnevom i otpodnevom?

V – podne
I – jutro / N – večer

8. Ka dva dana značu vikend?

LJ - subota i nedilja
I – ponediljak i nedilja
M – četvrtak i petak

9. Matej ide spati. Ča/Što je on rekao svojoj sestri Magdaleni?

U – Dobro jutro!
L – Zbogom! / E – Laku noć!

10. Ča/Što je tajedan?

T – red od sedam dana u pravom redosljedu
T – jedan dan u tajednu
I – domaća zadaća

Sada pročitaj sva ostala slova od 1. do 10. pitanja i napiši rješenje:



k: čitanje, razumivanje i pisanje
najti rješenje, odgovoriti i točno otpisati

Strično novo ljeto želi Moj novi Minimulti!



minimulti novi moj



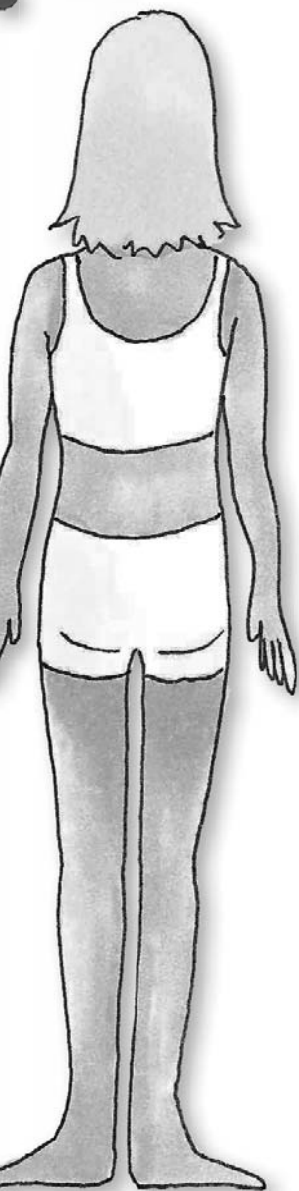
Odgovori „da“ ili „ne“!
Čitaj i napiši pravilno!

	da	ne
1. Je zima topla godišnja doba?		
2. Moremo poiti u zimi na skijanje i sankanje?		
3. Su zimi sve živine budne i zbudjene?		
4. Svečujemo Božič u zimi?		
5. Pomažu li nam puno sunčeni traki i dobar zrak da ostanemo zdravi u zimi?		
6. Je početak zime u novembru?		
7. More li debeli snižni pokrivač čuvati rasline pod sobom od ledene zime?		
8. Se počne novo ljeto u zimi?		
9. Najdu li sve divlje živine dovoljno hrane u zimi?		
10. Ima zima četire misece?		

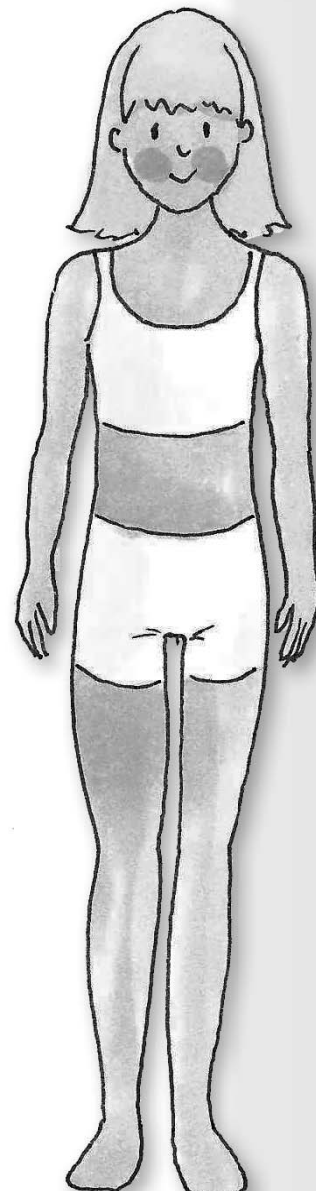


Moje tijelo

Čitaj točno i najdi riči!



Y	X	C	V	Y	T	O	Q	F	V	V	G	W	N
O	C	U	J	P	Y	P	G	J	Y	J	U	H	O
K	O	L	J	E	N	O	O	X	B	O	P	T	G
K	K	P	Q	I	M	T	F	K	D	R	K	G	A
J	L	N	X	V	X	Y	H	I	T	F	K	B	F
C	Q	Z	J	L	I	G	Q	P	G	B	G	K	C
K	Y	Q	U	A	H	D	Y	R	G	U	K	A	W
N	O	S	V	S	Y	W	N	S	Q	M	L	V	W
C	Y	H	O	I	K	X	O	T	Y	B	A	A	D
P	V	H	B	A	A	W	F	L	J	B	X	Q	G
F	T	X	O	K	O	L	R	T	R	B	U	H	N
F	C	G	T	W	V	Q	X	D	Y	B	C	N	R
W	Y	R	U	K	G	D	V	J	K	W	N	F	U
P	S	N	S	B	J	V	A	B	T	X	M	C	K
A	W	W	T	P	B	V	X	G	W	R	D	R	A
L	K	I	A	Q	C	P	Z	K	K	P	Z	A	O
A	V	A	K	K	Z	G	L	A	V	A	I	M	U
C	B	F	W	Z	L	F	J	P	V	G	U	E	K
V	L	G	V	R	A	T	I	V	W	I	T	N	M



OKO, VLASI, NOS, UHO, USTA, GLAVA,
VRAT, TRBUH, RUKA, NOGA,
PALAC, PRST, KOLJENO, RAMEN

Dodatna vježba: Stavi riči u množinu!



k: čitanje uz razumivanje
učvrstiti i proširiti individualni rječnik

minimulti novi moj



Zima

Poveži riči sa slikami!

1 rukavice

2 snigović

3 sana

4 snižna pahuljica

5 klizaljke

6 bijeli medvid

7 kapa

8 lopata za snig

9 šiji





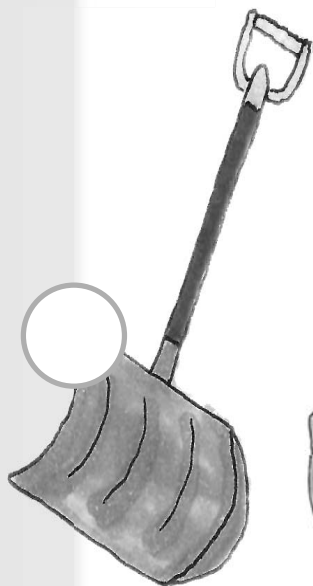
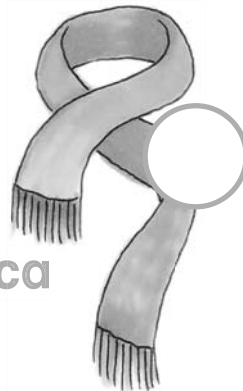
10 čizme

11 snižna gruda

12 pinguin



















13 šal

14 iglu



Šalne rečenice

Kockaj se trimi kockami, išči riči i pročitaj rečenicu.
Onda otpiši rečenicu u pisanku.
Sada se moreš opet kockati.

	Ki?		Ča/Što?		Kade?
	Klaun		veselo fućka		u razredu.
	Viška		ljuto leti		na metli.
	Nogometaš		se marljivo trenira		na nogo- metnom igrališću.
	Princeska		veselo tanca		na balu.
	Pirat		mirno jedri		na morju.
	Čarobnjak		uspješno čara		u školi.



k: uvid u jezik i funkciju riči i rečenice
kreativno djelanje jezikom

Snigovići

Čitaj točno i pomoljaj snigoviće pravilno.
Napiši svakomu snigoviću odgovarajuće ime.



Snigović u sredini se zove Franje.

Oko vrata ima plavo – žut šal.

Sve mrkve su orandžaste.

Na Franjinoj livoj strani stoji Flora.

Ona ima črljenu kapicu i črne rukavice nasadjeno.

Jedan snigović se zove Paula.

Paula ima samo jednu lilastu rukavicu.

Nje kapa je rozecka.

Flore šal je zelen.

Nje gumbice na truhu su sure.

Franje nosi plave slušalice na glavi.

Jednoga snigovića topli šar šal .



Hladna zima

Pročitaj tekst i išči odgovore!

Zima je najhladnija ljetna dob, ona počinje ljetos 22. decembra i dura do 20. marca. Svi ljudi pravaju onda zimske jupe i tople zimske jakne ili anorake. Zimske čizme, debeo šal i rukavice slišu k zimskoj opravi. Ako se u noći smrzne, zrastu na obloki ledene kitice. Ovde moreš upoznati mnoge različne forme, jer nijedna kitica nije ista kot druga. Kad je snigalo, projdu dica po svoja sana i se idu na snigom pokrta brižići sankati. Mnogi ljudi se idu zimi u visoke brige šijati. Ako je duglje jako mrzlo, zamrznu se potoki i jezera, a onda se moremo pojti i u naturi klizati. Najlipše je ali, kad se vani u vrtu more napraviti snigović. U teplo zakurenom stanu je sada najugodnije. Vruć čaj ili kakao se u zimi najbolje raču

Kako dugo dura/traje zima?

Imenuj neku zimsku pratež/opravu!

Ke zimske aktivnosti moreš imenovati!

Ča/Što je tebi u zimi najdraže?

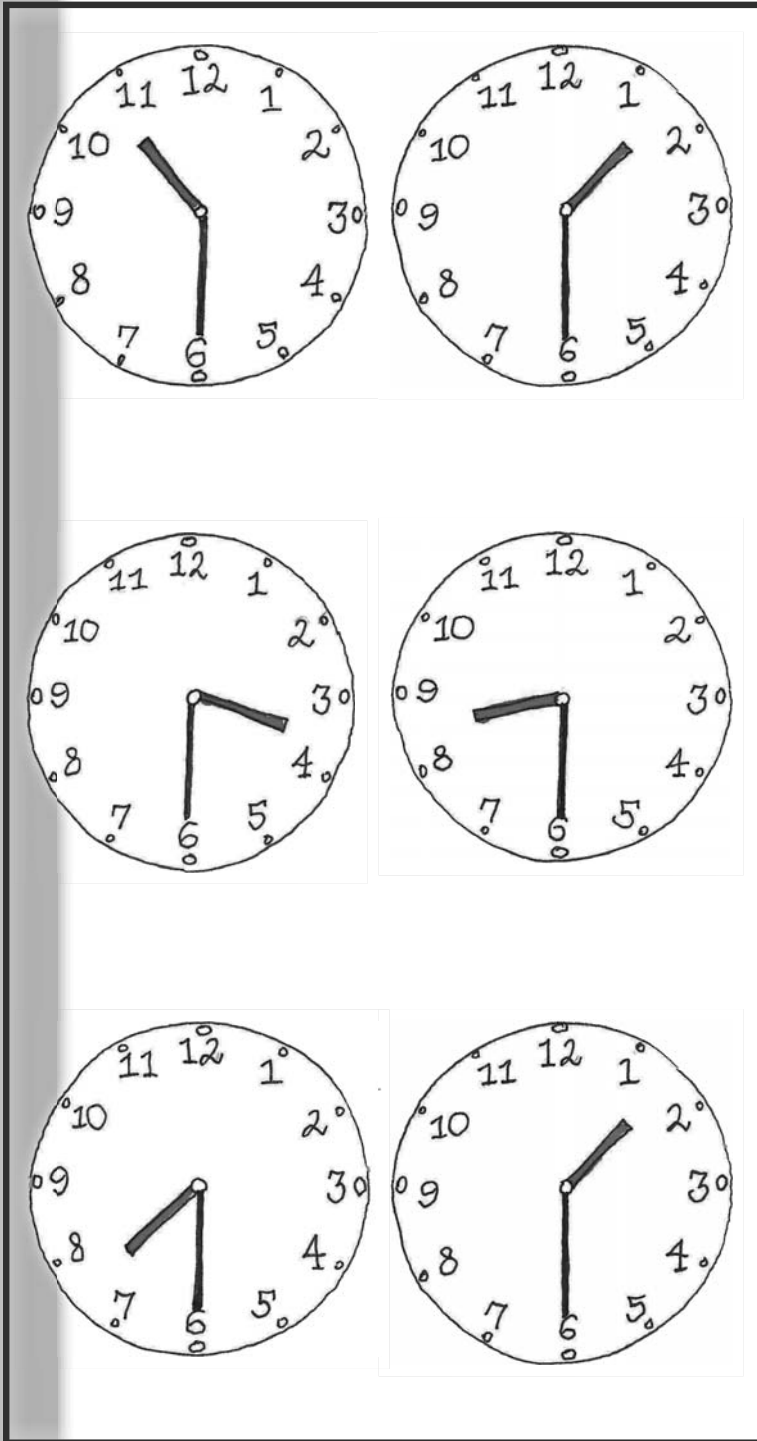


k: čitanje i djelovanje s teksti
čitati i razumiti tekst, najti odgovor na pitanja

minimulti novi moj

Koliko uri je?

Pofarbaj isto vrime istom farbom.
Uvijek slišu četira polja skupa.



0:30

20:30

7:30

22:30

8:30

13:30

19:30

3:30

12:30

10:30

15:30

1:30

pol
jedanaesta

pol
četrtá

pol
jedna

pol
osma

pol
deveta

pol
druga



Jedankratjedan

U svakom redu vidiš jedan balon ki ne sliči uz druge.
Pofarbaj ga. Nadopuni broje odgovarajućega reda.

jedankrat od 5

	10	50	20	15	45
25	5	30	24	40	25

jedankrat od 9

	9	36	49		
90	27		45	18	81

jedankrat od 4

	32	10		4	40
14		20	8		16

jedankrat od 7


	70	42	62	35	
28		49		63	56




k: operiranje:
razumiti strukturu množenja

minimulti novi moj

TIKTAK



ŠTART




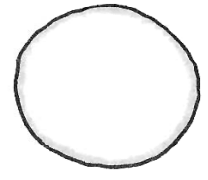

budilica



tiktak


TIKTAK

žepne ure

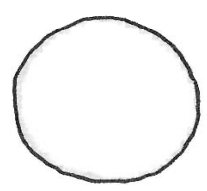



digitalne ure


TIKTAK




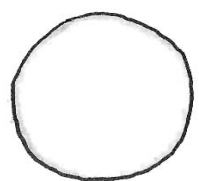
tik




tiktak





ure sa šetaljkom

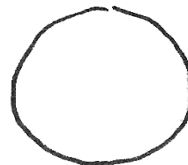




turmene
ure






tiktak



tik tak




ručne
ure




tiktak

TIKTAK

tak



štoperica



pješčane
ure

tiktak



CILJ



k: čitanje uz razumivanje
učvrstiti i proširiti individualni rječnik

minimulti-novi-moj

Pečeni krumpiri

Zima je ...! Napravi pečene krumpire ovako!

Ovo trebaš:

- krumpire
- ulja ili putora
- sol
- črljene paprike
- kim




Sada djelaj ovako:

1. Prvo nažgi peć i ju stepi na 180°C.
2. Sada operi krumpire s gulinom.
3. Razriži krumpire na sredini.
4. Preriženu stran namaži uljem ili putorom.
5. Potom posoli i posipaj krumpire paprikom i kimom.
6. Peci krumpire 30 - 40 minut u peći.



Dobro račenje!






Snižna pahuljica

Ptice tribaju zimi krmu!

Ovo trebaš:

- črn papir
- kist, pehar vode
- vodene farbe
- lipilo
- sol



Djelaj ovako:

1. nacrtaj olovkom
snižnu pahuljicu na črn papir
2. vozi se po linija lipilom
3. na lipilo pošicaj sol
4. sada poфарбай sol vodenimi фарбami
(moreš koristiti sve farbe,
čim šarije, tim bolje)



k: čitanje i djelovanje s teksti
uzimati informacije iz tekstov, djelati po nalogu

minimulti novi moj

Sveti tri kralji

C*M*B je zapravo iz latinskoga i zlamenuje:
Christus mansionem benedicat! Kristuš blagoslovi ov stan!

Pri/Kod nas u Austriji idu dica obličena kot Sveti tri kralji svako ljeto od stana do stana. Onda pobiraju milodare za siromahe. Pomoljaj svako polje u odredjenoj farbi!

Onda ćeš viditi, ča/što zapišu na svaka vrata:

* črljeno



+ žuto

: plavo

- zeleno

o kafecko

Polje, ko nima odredjen znak, pofarbaj **rozeckom** farbom!



Mesoput

Mesopust počinje 11.11.!

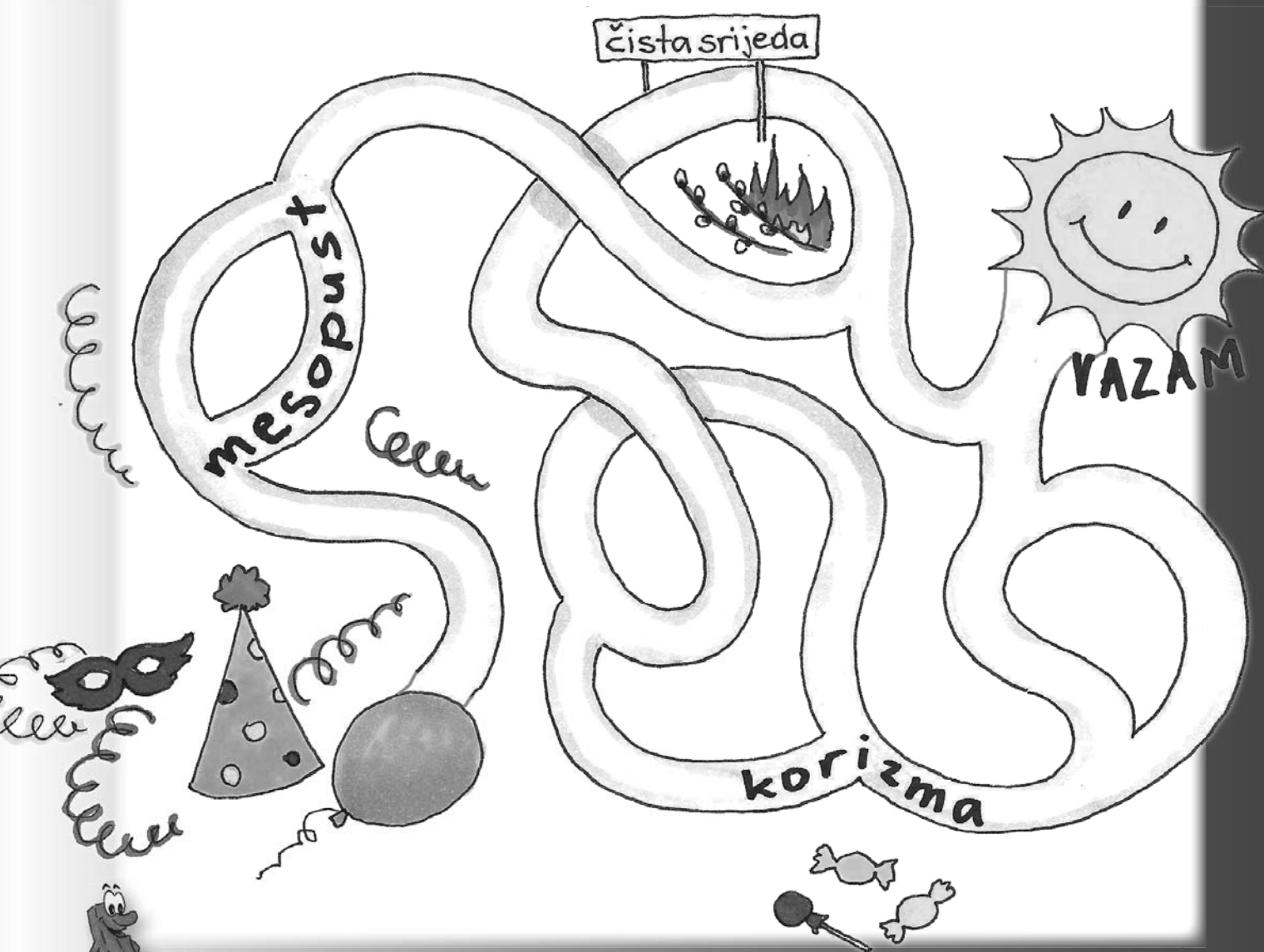
Mesopust je vrime pred korizmom. Mesopust počinje 11.11.!

U mesopustu smo veseli. Zadnji dan mesopusta je mesopusni utorak. Onda je osebujno veselo.

Po tom počinje korizma. Čista srijeda je početak korizme.

U korizmi se pripravljamo na Vazam.

Na Vazam svečujemo da se je Jezuš goristao.



Zimski šport

Poznaš ove vrste zimskoga športa? Napiši pravilni naziv pod sliku!

hokej na ledu – slalom – skijaški skoki – skijaško trčanje
umjetničko klizanje – hokej na ledu – brzo klizanje
snowboarding – bob četverosjed – spust



Prinos Dvojezične srednje škole Veliki Borištof

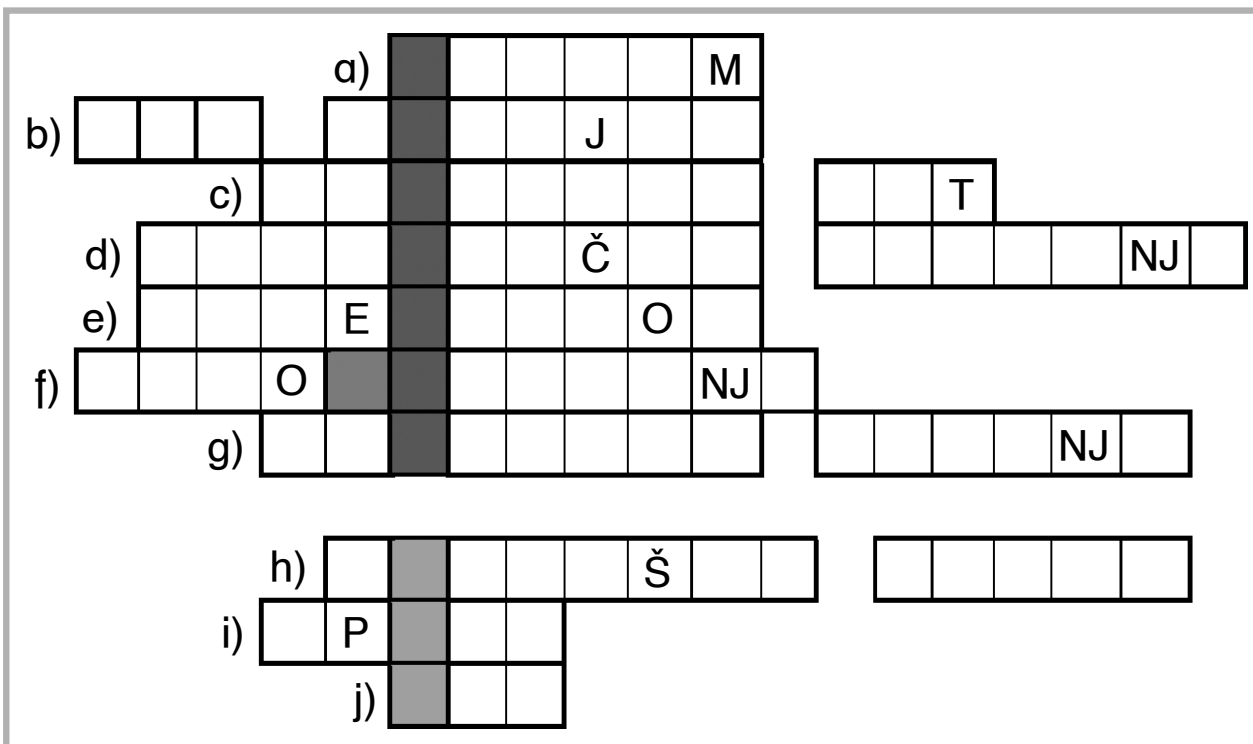


Ka rič odgovara? Razveži ganjku!

Skupni projekt s OŠ Orehovica iz Hrvatske

**brzo klizanje – skijaški skoki – umjetničko klizanje
puk – skijaško trčanje – skijaški let - spust
bob dvosjed – slalom – veleslalom**

- alpsko skijanje kroz mala vrata
- bob za dvije osobe
- disciplina, za koju se triba skijaška letaonica
- klizanje, pri kojemu se prikazuju piruete
- alpsko skijanje kroz velika vrata
- disciplina, pri kojoj se biži na ledu za vrijeme
- uz skijaške skoke sliči i ova disciplina nordijskoj kombinaciji
- disciplina, za koju se triba skijaška skakaonica
- najbrža disciplina alpskoga skijanja
- ovu stvar strilji hokejaš u vrata



Razvezanje: _____ je nagrada
za najbolje skijaše/skijašice ili skijaške skakače/skakačice.



slike:
<https://pixabay.com>

minimulti novi moj

Najdi rečenice, ke slišu skupa!

Sara i Julija se skijaju sa svojimi roditelji.	1	<input type="radio"/>	Ona je jako brza na ledu i zna načinjati piruete.
Moj otac i ja najvolimo gledati spust.	2	<input type="radio"/>	Oni velu da skijaško trčanje nije tako pogibelno kot skijanje.
Moja sestra je dobra pri umjetničkom klizanju.	3	<input type="radio"/>	Po črljenoj pisti se jur dobro znaju voziti.
Moji staristarji ljubuju skijaško trčanje.	4	<input type="radio"/>	One su uspješne pri skijaški skoki.
Marko i Sebastijan se igraju hokej na ledu.	5	<input type="radio"/>	Skijaši se vozu pri spustu 100 km/h i već.
Sara Marita Kramer i Eva Pinkelnig su poznate austrijske športašice.	6	<input type="radio"/>	Ona je snowboardašica.
U disciplini paralelnoga slaloma je Julia Dujmovits u Sočiju 2014. dobila zlatnu medaliju.	7	<input type="radio"/>	Sebastijan je vratar, a Marko pokušava striljiti puk u vrata.

Zaokruži, ča sve tribaš za skijanje!

skijaško odijelo skiji kupaće gaćice sandali skijaški očalji

trenirke kapa šal laptop školska torba kratke plundre

gumene čizme ruž skijaške palice labda rukavice šljem

skijaška dolnja oprava dalekozor sokni skijaški šoljini




Skijanje

Zaokruži, ča sve ne trebaš za skijanje!

skijaško odijelo skiji kupaće gaćice sandali skijaški očalji
 trenirke kapa šal laptop školska torba kratke plundre
 gumene čizme ruž skijaške palice labda rukavice šljem
 skijaška dolnja oprava dalekozor sokni skijaški šoljini



Pofarbaj pratež skijašev po tvojoj volji!



čitanje i razumivanje sadržaja projekta

minimulti novi moj

Naš mali štrok/Naša mala roda/gola



Memo je betežan

Memo kašlja.

On ima temperaturu.

Mama projde doktoru i donese medicinu.

Memo ne smi u školu.

Ali vrijeda će biti opet zdrav.




Bingo

Izriži ove kartice i je poredi u kvadrat
(tri puta tri). Tvoja učiteljica ili tvoj učitelj
ćedu ti reći neko vrijeme.

Kad čuješ odgovarajuće vrijeme,
onda obrni karticu.

Ki ima najprvo tri u jednom redu, ima **BINGO!**



Kazalo

Tiralica	2
Kviz za novo ljeto	3
Odgovori „da“ ili „ne“!	4
Moje tijelo	5
Zima	6
Šalne rečenice	7
Snigovići	8
Hladna zima	9
Koliko uri je?	10
Jedankratjedan	11
Tiktak, kockanje	12
Tiktak, kockanje	13
Pečeni krumpiri	14
Snižna pahuljica	15
Sveti tri kralji	16
Mesoput	17
Zimski šport	18
Ka rič odgovara? Razveži ganjku!	19
Najdi rečenice, ke slišu skupa!	20
Skijanje	21
Naš mali štrok/Naša mala roda/gola	22
Memo je betežan	23
Bingo	24



Vlasnik i izdavač / Medieninhaber und Herausgeber: © 2024. HNVŠ
Narodna visoka škola gradišćanskih Hrvatov - <http://www.vhs-croates.at>
VHS der burgenländischen Kroaten in 7000 Eisenstadt, Marktstraße 3, Technologiezentrum



Odgovorno uredništvo: Heisinger Elvira, Herzig Dagmar, Marlovits Heidemarie, Mersich Mirijam, Omischl Martin,
Polgar Monika, Schweiger Peter, Sinkovits Elke, Varga Marlen, Weidinger Katharina

Lektorica: Zrinka Reiter-Kinda, **Koordinatorica:** Karin Vukman-Artner
Ilustracije: Jasmine Gabriel - **Layout i slog:** Štefan Bunyai

Opog minimulti digital: <https://minimulti.bildungsserver.com/default>

Poštanski ured ishadjanja: 7000 Željezno, **Tiskara:** Wograndl Druck, 7210 Matrštof

Izjava polag Zakona o mediji: „moj novi minimulti“ je časopis za školare/školarice u Gradišću.

Erklärung gemäß Mediengesetz: „moj novi minimulti“ ist eine Zeitschrift für SchülerInnen im Burgenland,
verfasst in kroatischer Sprache. Gefördert vom Bundeskanzleramt aus Mitteln der Volksgruppenförderung.

minimulti
digital

