

# moj novi minimulti



**U zimi je veselo!**



# Tiralica

Opiši kako doživljavaš zimu!

Ovako je zima za mene:



Ova farba simbolizira za mene zimu!

Zimski miseci se zovu:

- \_\_\_\_\_
- \_\_\_\_\_
- \_\_\_\_\_



To mi se vidi kod zime:

- \_\_\_\_\_




To mi se ne vidi kod zime:

- \_\_\_\_\_

Ovakovo je vrime:



Putovao/Putovala sam s njim/i u zimi:



Toliko je stupnjev danas: \_\_\_\_\_!



Ovde sam bio/bila na zimskom odmoru:

- zemlja: \_\_\_\_\_
- mjesto: \_\_\_\_\_

Pomoljaj svoju zimsku kapu:



To sam ja nosio/nosila ove zime:





## Kviz za novo ljeto

Pročitaj tekst! Napiši prve slove u tabelu i dobit ćeš rješenje!

1.	2.	3.	4.	5.	6.		5.	6.	7.	6.		8.	9.	10.	6.

1. Učitelj/Učiteljica nas pozdravlja ričama

Ž – Zbogom!  
S – Dobro jutro dica!  
E – Laku noć!

2. U razredu pozdravljamo:

L – božanjem  
I – ustajanjem  
R – pozdravom „Dobro jutro!”

3. Kako se zove prvi radni dan u tajednu?

M – utorak  
O – srijeda  
I – ponediljak

4. Ka dan dojde za utorkom?

J – petak  
N – ponediljak  
Ć – srijeda

5. Kad se zbudiš,  
ka doba dana je?

N – jutro  
O – podne / V – otpodne

6. Ča/Što znači „radni dan”?

I – dan kad se puno štije  
M – dan kad gledam televiziju  
O – dan kad idem u školu

7. Kako nazivamo dob dana  
med dopodnevom i otpodnevom?

V – podne  
I – jutro / N – večer

8. Ka dva dana značu vikend?

LJ - subota i nedilja  
I – ponediljak i nedilja  
M – četvrtak i petak

9. Matej ide spati. Ča/Što je on rekao  
svojoj sestri Magdaleni?

U – Dobro jutro!  
L – Zbogom! / E – Laku noć!

10. Ča/Što je tajedan?

T – red od sedam dana u pravom redosljedu  
T – jedan dan u tajednu  
I – domaća zadaća

Sada pročitaj sva ostala slova od 1. do 10. pitanja i napiši rješenje:

---



---



---



k: čitanje, razumivanje i pisanje  
najti rješenje, odgovoriti i točno otpisati

Stično novo ljeto Zeli Moj novi Minimulti



minimulti novi moj



# Odgovori „da“ ili „ne“!

Čitaj i napiši pravilno!




	da	ne
1 Je zima topla godišnja doba?		
2 Moremo poiti u zimi na skijanje i sankanje?		
3 Su zimi sve živine budne i zbudjene?		
4 Svečujemo Božič u zimi?		
5 Pomažu li nam puno sunčeni traki i dobar zrak da ostanemo zdravi u zimi?		
6 Je početak zime u novembru?		
7 More li debeli snižni pokrivač čuvati rasline pod sobom od ledene zime?		
8 Se počne novo ljeto u zimi?		
9 Najdu li sve divlje živine dovoljno hrane u zimi?		
10 Ima zima četire misece?		

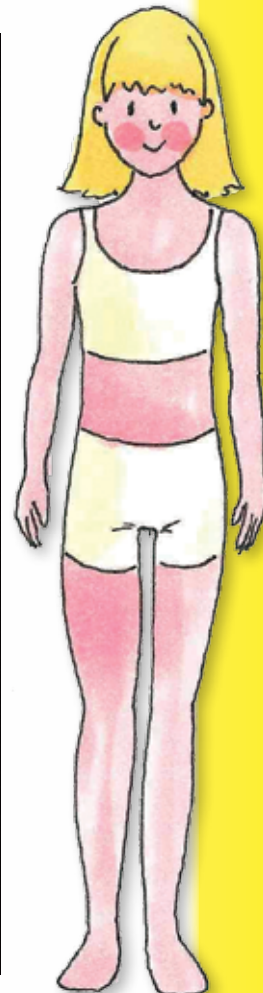


## Moje tijelo

Čitaj točno i najdi riči!



Y	X	C	V	Y	T	O	Q	F	V	V	G	W	N
O	C	U	J	P	Y	P	G	J	Y	J	U	H	O
K	O	L	J	E	N	O	O	X	B	O	P	T	G
K	K	P	Q	I	M	T	F	K	D	R	K	G	A
J	L	N	X	V	X	Y	H	I	T	F	K	B	F
C	Q	Z	J	L	I	G	Q	P	G	B	G	K	C
K	Y	Q	U	A	H	D	Y	R	G	U	K	A	W
N	O	S	V	S	Y	W	N	S	Q	M	L	V	W
C	Y	H	O	I	K	X	O	T	Y	B	A	A	D
P	V	H	B	A	A	W	F	L	J	B	X	Q	G
F	T	X	O	K	O	L	R	T	R	B	U	H	N
F	C	G	T	W	V	Q	X	D	Y	B	C	N	R
W	Y	R	U	K	G	D	V	J	K	W	N	F	U
P	S	N	S	B	J	V	A	B	T	X	M	C	K
A	W	W	T	P	B	V	X	G	W	R	D	R	A
L	K	I	A	Q	C	P	Z	K	K	P	Z	A	O
A	V	A	K	K	Z	G	L	A	V	A	I	M	U
C	B	F	W	Z	L	F	J	P	V	G	U	E	K
V	L	G	V	R	A	T	I	V	W	I	T	N	M



OKO, VLASI, NOS, UHO, USTA, GLAVA,  
VRAT, TRBUH, RUKA, NOGA,  
PALAC, PRST, KOLJENO, RAMEN

Dodatna vježba: Stavi riči u množinu!



k: čitanje uz razumivanje  
učvrstiti i proširiti individualni rječnik

# Zima

Poveži riči sa slikami!

1 rukavice

2 snigović

3 sana

4 snižna pahuljica

5 klizaljke

6 bijeli medvid

7 kapa

8 lopata za snig

9 šiji




10 čizme

11 snižna gruda

12 pinguin
















13 šal

14 iglu



## Šalne rečenice

Kockaj se trimi kockami, išči riči i pročitaj rečenicu.  
Onda otpiši rečenicu u pisanku.  
Sada se moreš opet kockati.

	Ki?		Ča/Što?		Kade?
	Klaun		veselo fućka		u razredu.
	Viška		ljuto leti		na metli.
	Nogometaš		se marljivo trenira		na nogo- metnom igrališću.
	Princeska		veselo tanca		na balu.
	Pirat		mirno jedri		na morju.
	Čarobnjak		uspješno čara		u školi.



## Snigovići

Čitaj točno i pomoljaj snigoviće pravilno.  
Napiši svakomu snigoviću odgovarajuće ime.



**Snigović u sredini se zove Franje.**

**Oko vrata ima plavo – žut šal.**

**Sve mrkve su orandžaste.**

**Na Franjinoj livoj strani stoji Flora.**

**Ona ima črljenu kapicu i črne rukavice nasadjeno.**

**Jedan snigović se zove Paula.**

**Paula ima samo jednu lilastu rukavicu.**

**Nje kapa je rozecka.**

**Flore šal je zelen.**

**Nje gumbice na truhu su sure.**

**Franje nosi plave slušalice na glavi.**

**Jednoga snigovića topli šar šal .**





## Hladna zima

### Pročitaj tekst i išči odgovore!

Zima je najhladnija ljetna dob, ona počinje ljetos 22. decembra i dura do 20. marca. Svi ljudi pravaju onda zimske jupe i tople zimske jakne ili anorake. Zimske čizme, debeo šal i rukavice slišu k zimskoj opravi. Ako se u noći smrzne, zrastu na oblaki ledene kitice. Ovde moreš upoznati mnoge različne forme, jer nijedna kitica nije ista kot druga. Kad je snigalo, projdu dica po svoja sana i se idu na snigom pokrti brižići sankati. Mnogi ljudi se idu zimi u visoke brige šijati. Ako je duglje jako mrzlo, zamrznu se potoki i jezera, a onda se moremo pojti i u naturi klizati. Najlipše je ali, kad se vani u vrtu more napraviti snigović. U teplo zakurenom stanu je sada najugodnije. Vruć čaj ili kakao se u zimi najbolje raču

### Kako dugo dura/traje zima?

---

### Imenuj neku zimsku pratež/opravu!

---

### Ke zimske aktivnosti moreš imenovati!

---


### Ča/Što je tebi u zimi najdraže?

---



## Koliko uri je?

Pofarbaj isto vrime istom farbom.  
Uvijek slišu četira polja skupa.



0:30

20:30

7:30

22:30

8:30

13:30

19:30

3:30

12:30

10:30

15:30

1:30

pol  
jedanaesta

pol  
četirta

pol  
jedna

pol  
osma

pol  
deveta


pol  
druga



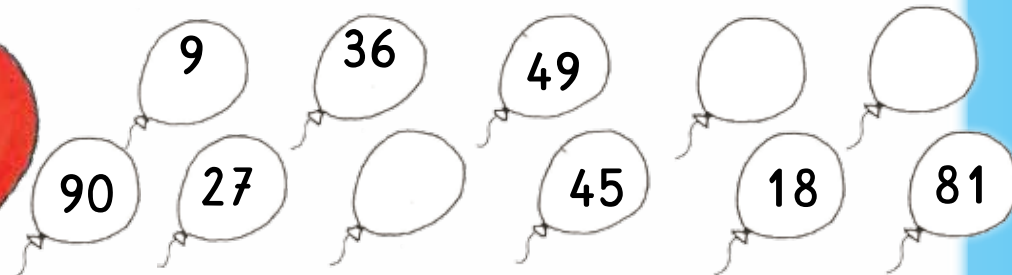
## Jedankratjedan

U svakom redu vidiš jedan balon ki ne sliši uz druge.  
Pofarbaj ga. Nadopuni broje odgovarajućega reda.


jedankrat  
od 5



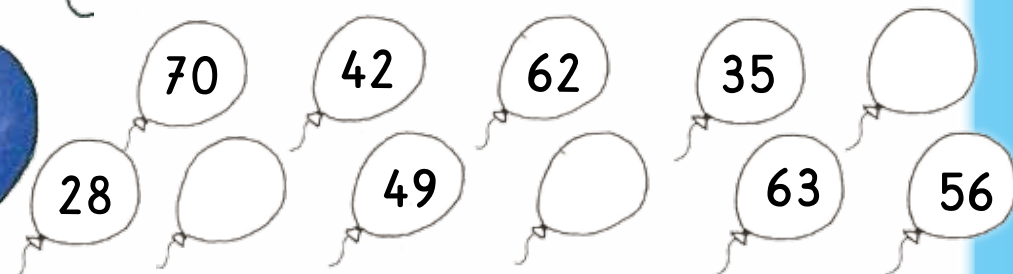
jedankrat  
od 9



jedankrat  
od 4



jedankrat  
od 7





ŠTART



budilica



TIKTAK


tiktak



žepne ure



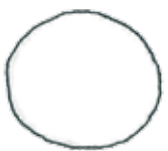
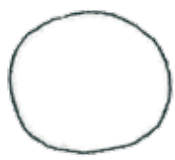
digitalne ure



TIKTAK



tik



tiktak

ure sa šetaljkom





turmene ure

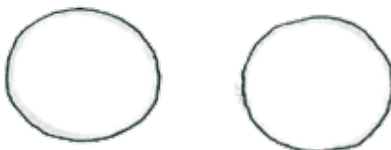


tiktak



Tik Tak

ručne ure



tiktak

TIKTAK

Tak



štoperica



pješčane ure



tiktak



CILJ




## Pečeni krumpiri

Zima je ...! Napravi pečene krumpire ovako!

Ovo trebaš:

- krumpire
- ulja ili putora
- sol
- črljene paprike
- kim




Sada djelaj ovako:

1. Prvo nažgi peč i ju stepi na 180°C.
2. Sada operi krumpire s gulinom.
3. Razriži krumpire na sredini.
4. Preriženu stran namaži uljem ili putorom.
5. Potom posoli i posipaj krumpire paprikom i kimom.
6. Peci krumpire 30 - 40 minut u peći.



Dobro račenje!




## Snižna pahuljica

### Ptice tribaju zimi krmu!

#### Ovo trebaš:

- črn papir
- kist, pehar vode
- vodene farbe
- lipilo
- sol



#### Djelaj ovako:

1. nacrtaj olovkom  
snižnu pahuljicu na črn papir
2. vozi se po linija lipilom
3. na lipilo pošicaj sol
4. sada pofarbaj sol vodenimi farbami  
(moreš koristiti sve farbe,  
čim šarije, tim bolje)



## Sveti tri kralji

**C\*M\*B** je zapravo iz latinskoga i zlamenuje:  
Christus mansionem benedicat! **Kristuš blagoslovi ov stan!**

Pri/Kod nas u Austriji idu dica obličena kot Sveti tri kralji svako ljetu od stana do stana. Onda pobiraju milodare za siromahe. Pomoljaj svako polje u odredjenoj farbi!  
**Onda ćeš viditi, ča/što zapišu na svaka vrata:**

\* črlijeno


+ žuto

: plavo

- zeleno

o kafecko

Polje, ko nima odredjen znak, poфарbaj **rozeckom** farbom!





## Mesoput

**Mesopust počinje 11.11.!**


Mesopust je vreme pred korizmom. Mesopust počinje 11.11.!

U mesopustu smo veseli. Zadnji dan mesopusta je mesopusni utorak. Onda je osebjno veselo.

**Po tom počinje korizma. Čista srijeda je početak korizme.**

U korizmi se pripravljam na Vazam.

**Na Vazam svečujemo da se je Jezuš goristao.**



# Zimski šport

Poznaš ove vrsti zimskoga športa? Napiši pravilni naziv pod sliku!

hokej na ledu – slalom – skijaški skoki – skijaško trčanje  
 umjetničko klizanje – hokej na ledu – brzo klizanje  
 snowboarding – bob četverosjed – spust




















slike: <https://pixabay.com>



# Ka rič odgovara? Razveži ganjku!

Skupni projekt s OŠ Orehovica iz Hrvatske

**brzo klizanje – skijaški skoki – umjetničko klizanje  
puk – skijaško trčanje – skijaški let - spust  
bob dvosjed – slalom – veleslalom**

- a) alpsko skijanje kroz mala vrata
- b) bob za dve osobe
- c) disciplina, za ku se triba skijaška letaonica
- d) klizanje, pri kom se prikazuju piruete
- e) alpsko skijanje kroz velika vrata
- f) disciplina, pri koj se biži na ledu za vrime
- g) uz skijaške skoke sliši i ova disciplina nordijskoj kombinaciji
- h) disciplina, za ku se triba skijaška skakaonica
- i) najbrža disciplina alpskoga skijanja
- j) ovu stvar strilji hokejaš u vrata

Pinos Dvojezične svidnje škole Veliki Borištof

**Razvezanje:** \_\_\_\_\_ je nagrada  
za najbolje skijaše/skijašice ili skijaške skakače/skakačice.



## Najdi rečenice, ke slišu skupa!

Sara i Julija se skijaju sa svojim roditelji.

1



Ona je jako brza na ledu i zna načinjati piruete.

Moj otac i ja najvolimo gledati spust.

2



Oni velu da skijaško trčanje nije tako pogibelno kot skijanje.

Moja sestrice je dobra pri umjetničkom klizanju.

3



Po črļjenoj pisti se jur dobro znaju voziti.

Moji staristarji ljubuju skijaško trčanje.

4



One su uspješne pri skijaški skoki.

Marko i Sebastijan se igraju hokej na ledu.

5



Skijaši se vozu pri spustu 100 km/h i već.

Sara Marita Kramer i Eva Pinkelnig su poznate austrijske športašice.

6



Ona je snowboardašica.

U disciplini paralelnoga slaloma je Julia Dujmovits u Sočiju 2014. dobila zlatnu medaliju.

7



Sebastijan je vratar, a Marko pokušava striljiti puk u vrata.

### Zaokruži, ča sve tribaš za skijanje!

skijaško odijelo   skiji   kupaće gaćice   sandali   skijaški oćaljji

trenirke   kapa   šal   laptop   školska torba   kratke plundre

gumene čizme   ruž   skijaške palice   labda   rukavice   šljem

skijaška dolnja oprava   dalekozor   sokni   skijaški šoljini




## Skijanje



**Zaokruži, ča sve ne trebaš za skijanje!**

skijaško odijelo   skiji   kupaće gaćice   sandali   skijaški očalji  
 trenirke   kapa   šal   laptop   školska torba   kratke plundre  
 gumene čizme   ruž   skijaške palice   labda   rukavice   šljem  
 skijaška dolnja oprava   dalekozor   sokni   skijaški šoljini

**Pofarbaj pratež skijašev po tvojoj volji!**



## Naš mali štrok/Naša mala roda/gola



**Memo je betežan**

**Memo kašlja.**

**On ima temperaturu.**

**Mama projde doktoru i donese medicinu.**

**Memo ne smi u školu.**

**Ali vrijeda će biti opet zdrav.**




## Bingo

Izriži ove kartice i je poredi u kvadrat  
(tri puta tri). Tvoja učiteljica ili tvoj učitelj  
ćedu ti reći neko vrijeme.

Kad čuješ odgovarajuće vrijeme,  
onda obrni karticu.

Ki ima najprvo tri u jednom redu, ima **BINGO!**



## Kazalo

Tiralica .....	2
Kviz za novo ljeto .....	3
Odgovori „da“ ili „ne“! .....	4
Moje tijelo .....	5
Zima .....	6
Šalne rečenice .....	7
Snigovići .....	8
Hladna zima .....	9
Koliko uri je? .....	10
Jedankratjedan .....	11
Tiktak, kockanje .....	12
Tiktak, kockanje .....	13
Pečeni krumpiri .....	14
Snižna pahuljica .....	15
Sveti tri kralji .....	16
Mesoput .....	17
Zimski šport .....	18
Ka rič odgovara? Razveži ganjku! .....	19
Najdi rečenice, ke slišu skupa! .....	20
Skijanje .....	21
Naš mali štok/Naša mala roda/gola .....	22
Memo je betežan .....	23
Bingo .....	24



Vlasnik i izdavač / Medieninhaber und Herausgeber: © 2024. HNVŠ

Narodna visoka škola gradišćanskih Hrvatov - <http://www.vhs-croates.at>

VHS der burgenländischen Kroaten in 7000 Eisenstadt, Marktstraße 3, Technologiezentrum



**Odgovorno uredništvo:** Heisinger Elvira, Herzig Dagmar, Marlovits Heidemarie, Mersich Mirijam, Omischl Martin, Polgar Monika, Schweiger Peter, Sinkovits Elke, Varga Marlen, Weidinger Katharina

**Lektorica:** Zrinka Reiter-Kinda, **Koordinatorica:** Karin Vukman-Artner

**Ilustracije:** Jasmine Gabriel - **Layout i slog:** Štefan Bunyai

**Opog** minimulti digital: <https://minimulti.bildungsserver.com/default>

**Poštanski ured ishadjanja:** 7000 Željezno, **Tiskara:** Wograndl Druck, 7210 Matrštof

**Izjava polag Zakona o mediji:** „**moj novi minimulti**“ je časopis za školare/školarice u Gradišću.

**Erklärung gemäß Mediengesetz:** „**moj novi minimulti**“ ist eine Zeitschrift für SchülerInnen im Burgenland, verfasst in kroatischer Sprache. Gefördert vom **Bundeskanzleramt** aus Mitteln der Volksgruppenförderung.

minimulti  
digital

