


moj novi minimulti



M A J
J U N
F A M I L I J A

Hobiji

Povezi riči s pravilnom slikom!



igrati se
tenis

voziti se
biciklom

igrati se
nogomet

čitati
knjigu

gledati
televiziju

plivati
u morju



Ča/Što je
tvoj hobi?

Moj hobi je
_____.



Pitaj drugu
dicu!



Hobiji

Imenuj hobije i napiši je u odgovarajući ormarić!

















svirati instrumenat, jačiti, slušati muziku
sunčati se, jahati, roniti, bižati, tancati



Ča/Što rado
djelaš?

Ja (se) rado
_____.



Napiši u pisanku:

David rado jači. Ana **se** rado sunča.

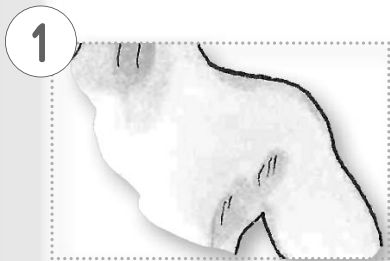


k.: pravopis
upotribljavati ortografska pravila kod pisanja i otpisivanja

minimulti novi moj

Moje tijelo

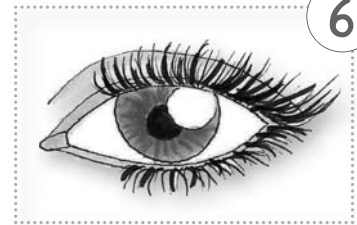
Pogledaj si sliku i napiši odgovarajući odgovor u ormarić!



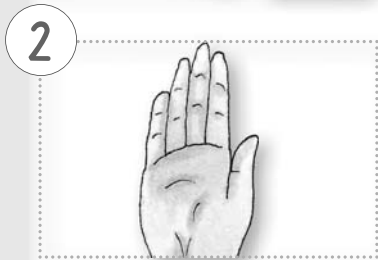
1

3

--	--	--



6



2

4

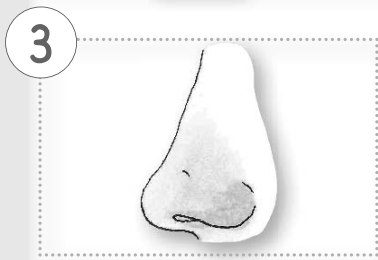
--	--	--	--

8

--	--	--	--	--



7



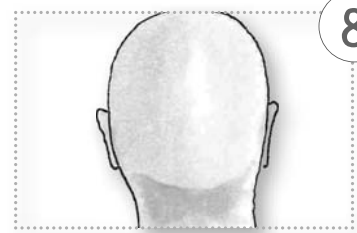
3

6


--	--	--	--

5

--	--	--	--	--



8




4

2

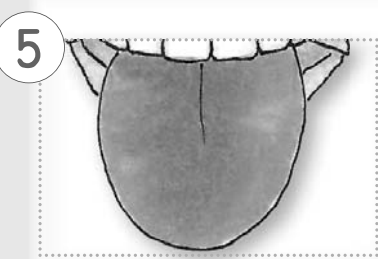
--	--	--	--

10

--	--	--	--



9



5

1

--	--	--	--

9

--	--	--	--



10

7

--	--	--

vrat, rame, noga, ruka, jezik, oko, glava, uho, usta, nos



Tijelo

Ča/Što majku/oca boli? Sastavi rečenice!



glava



koljeno



nos



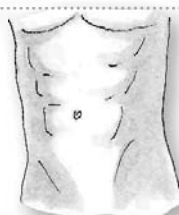
uho



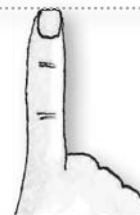
oko



ruka



trbuh



prst

Majku boli glava.

Oca boli koljeno.

Majku boli _____.

Oca boli _____.

Majku _____.

Oca _____.

Majku _____.

Oca _____.

Mene boli _____.

Nas boli _____.

Tebe boli _____.

Vas boli _____.



k: slušanje, govor i skupna komunikacija
učvrstiti i proširiti individualni rječnik

minimulti novi moj

Hobiji

Nadopuni rečenice!
Zatim prepisi rečenice u pisanku!




Ja se _____ nogomet.

Ja se _____ biciklom.



Ja se _____ tenis.

Ja _____ televiziju.



Ja _____ .

Ja _____ .



čitati/čitam - gledati/gledam - plivati/plivam
igrati se/igram - voziti se/vozim



Hobiji

Napiši glagole u svakoj peršoni u ormarić! Napiši sljedeće glagole u svakoj peršoni u pisanku: „svirati instrumenat“- „slušati muziku“!

bižati

ja _____
 ti _____
 on/ona/ono _____
 mi _____
 vi _____
 oni/one/ona _____

tancati

ja _____
 ti _____
 on/ona/ono _____
 mi _____
 vi _____
 oni/one/ona _____

jahati

ja _____
 ti _____
 on/ona/ono _____
 mi _____
 vi _____
 oni/one/ona _____

jačiti

ja _____
 ti _____
 on/ona/ono _____
 mi _____
 vi _____
 oni/one/ona _____

roniti

ja _____
 ti _____
 on/ona/ono _____
 mi _____
 vi _____
 oni/one/ona _____

sunčati se

ja _____
 ti _____
 on/ona/ono _____
 mi _____
 vi _____
 oni/one/ona _____



k: pravopis
 upotribljavati ortografska pravila kod pisanja i otpisivanja

minimulti novi moj

Opiši majku!

Pročitaj svaku rečenicu i nadopuni ju ričom, ka fali.



kafecsko



plavo



črljeno




žuto



zeleno

oči, majicu, vlasi, hlače, usnice



Majka ima kafecske _____.



Majka ima plave _____.



Majka ima črljene _____.



Majka ima žutu _____.



Moja majka ima zelene _____.



Namoljaj tvoju majku!



Majkin dan i Očev dan

Pročitaj i nauči pjesme!

Vrijeda je Majkin dan.

Majkin dan svečujemo ovo ljeto dvanaestoga maja.

Ja ću za moju majku kupiti čokolad, kitice i načiniti jednu kartu.

Moj otac će ispeći jedan kolač. Moja majka voli kolač.

Dario, moj brat, je naučio ovu dobru pjesmu za nju:

Ča/Što je nekim divna bajka, to si meni mila majka.

Ja te ljubim iznad svega, ti si meni dar iz neba.

Majka draga, majka mila, zdrava meni dugo bila.

Vrijeda je Očev dan.

Očev dan svečujemo ovo ljeto devetoga juna.

Ja ću za mojega oca kupiti jaknu i kravatu.

Moja majka će organizirati karte za jedan koncert.

Moj otac ljubi tamburaše iz Pajngrta.

Dario, moj brat je naučio opet jednu lipu pjesmu.

Dragi tata!


Za mene ti djelaš, za mene se skrbiš,

za mene ti moliš, od srca me voliš!

Zato prosim Boga, da te čuva ljeta mnoga.

A ča/što misliš ti?

Napiši ili nacrtaj ovde,
čemu se tvoja majka
i tvoj otac veselu!



k: izražajno čitanje
znati čitati i razumjeti čitane tekste

minimulti novi moj

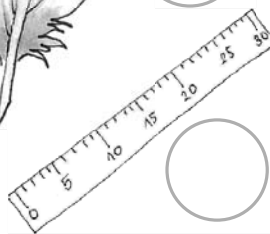


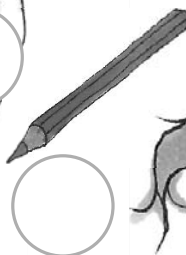


Mjere za težinu - kilogram (kg)

Premisli si dobro i pofarbij točno!

Ča/Što je **lakše** od 1 kg?



Ča/Što je **teže** od 1 kg?



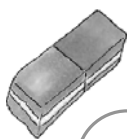



Mjere za dužinu - metar (m)

Premisli si dobro i pofarbij točno!

Ča/Što je **manje** od 1 m?



Ča/Što je **veće** od 1 m?



Pravilo: „Točka pred crtom!“

Računaj u pisanki!

$$15838 \cdot 2 - 41265 \cdot 2$$

$$920 : 5 + 31 \cdot 18$$

$$12 \cdot 12 + 330 - 4$$

$$7873 \cdot 7 - 55$$

$$576 - 1278 : 9$$

$$268 \cdot 34 - 112$$

$$4500 : 5 - 127 \cdot 3$$

$$165 : 3 + 4500$$

$$28\ 368 : 8 + 11\ 986$$



k: operiranje broji
računati u brojnom prostoru 1 000 000, poznati pravila

minimulti novi moj



staran

majka

štart


kucak

sestra

Kockaj se!


mačka

moj novi minimulti



**Kad dojdes do riči,
odvezi se dalje do pravilne slike!
Ako dojdes na sliku, poj na pravilnu rič!**

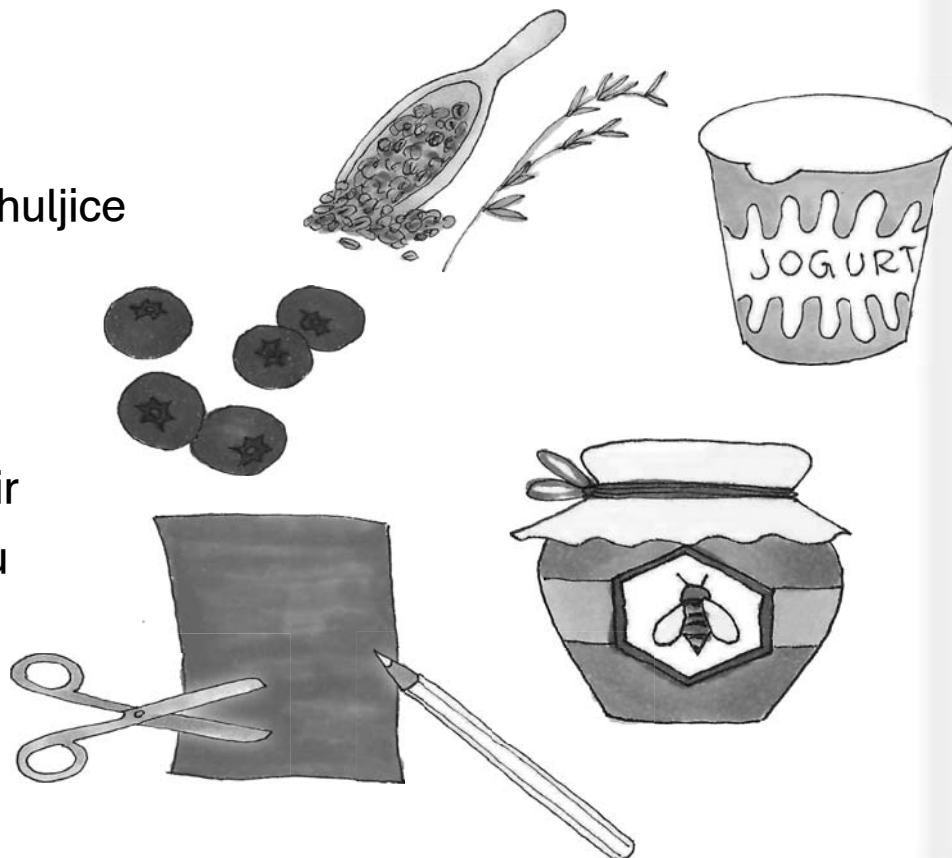
cilj



„Müsli staklo“ za Majkin dan Dobro račenje!

Ovo tribaš:

- 1 staklo
- zobene pahuljice
- jogurt
- borovnice
- med
- črljeni papir
- bijelu farbu
- škare



Djelaj ovako:

- 1) Prvo stavi jogurt u staklo.
- 2) Dodaj zobene pahuljice na jogurt.
- 3) Zami borovnice ili drugo voće i dodaj je.
- 4) Polji s medom, da se slatko rači.
- 5) Prvo namoljaj mali kalobar na črljen papir.

Papir neka bude tako velik kao poklopac od stakla.



- 6) Izriži kolobar.
- 7) Namoljaj s farbom bijelo srce
- 8) Zalipi jednu pralinu na bijelo srce.



Karta za Majkin dan Za moju najdražu mamu!

Ovo trebaš:

- črljen papir
- bijel papir
- črljenu vodenu farbu
- kipic od tebe
- škare
- kist
- pehar s vodom



Djelaj ovako:

- 1) Prvo izriži črljeni papir na A5 format.
- 2) Bijeli papir mora biti malo manji nego črljeni papir.
- 3) Izriži tvoj kipic točno.
- 4) Zalipi kipic na bijeli papir.
- 5) Zalipi bijeli papir na črljeni papir.
- 6) Počarabaj kistom prst črljeno i prstom oblikuj srce na papiru.
- 7) Gotova je tvoja karta za Majkin dan!



Marija, naša mama „Vjerujte i zaufajte se u me!“

Marija nije samo Ježuševa mama.

Ne, ona je i naša mama.

S njom se uvijek moremo pominati.

K njoj moremo doprimiti naše tuge i veselje.

Sve ča/što nam je na srcu.

Marija ljubi svu dicu – i tebe!

Namoljaj se sam/a med dicom.



Marija A B C

Napiši pravu rič u ormarić a onda se pominajte skupa za ove riči!
Na strani moreš kontrolirati je li si sve pravilno riješio/riješila.

A	AONDJEO	
B	BLIBIJA	
C	CZAER	
Č	ČDOU	
D	DIDAV	
E	EBETLIZAA	
F	FMIALIJA	
G	GJELABRI	
H	HODEREŠ	
I	INAV	
J	JUSEŽ	
K	KISTURŠ	
L	LBAVJU	
M	MGNIKATFIA	
N	NZAARET	
O	ONAČŠE	
P	PSTIARI	
R	RŽOA	
S	SLUBEŽCANI	
Š	ŠTACALI	
T	TGAU	
U	UNJEFA	
V	VERJA	
Z	ZIJJAŠAKAR	
Ž	ŽANE	

ANDJEO, BIBLIJA, CEZAR, ČUDO, DAVID, ELIZABETA, FAMILIJA,
GABRIJEL, HERODEŠ, IVAN, JEZUŠ, KRISTUŠ, LJUBAV, MAGNIFIKAT,
NAZARET, OČENAŠ, PASTIRI, ROŽA, SLUŽBENICA, ŠTALICA, TUGA,
UFANJE, VJERA, ZAKARIJAŠ, ŽENA



k: uvid u jezik
pravilno pisati ograničeno znanje riči

minimulti novi moj

Tamburica – narodni instrumentat Hrvatov

Tambura ili tamburica je lutnja s dužičkim vratom (= Langhalslaute) i obično s trbušastim, malim rezonantnim tijelom i s dužičkim vratom s priječnicama med polji.

Tambure su gradjene u različni veličina i imaju različan broj žic.

Instrumentat se more trzati prsti ili takozvanom trzalicom.

Tamburica pripada skupini kardofofonov ili žičanih instrumentov.

To su glazbala, kod kih se stvori zvuk putem vibracije žic.

Najvažnije razlike med pojedinimi instrumenti su relacija dužine tijela i vrata, broj žic i vrst hvataljke.

Odgovori na pitanja u cijeli rečenica!

Kako su gradjene tamburice?

Čim se more svirati tambura?

Ča/Što su kardofofoni?

Kako se razlikuju pojedini instrumenti?




Kako izgleda tambura?

Tambura se dila na tri dijela, a to su tijelo, vrat s hvataljkom i glava.

- 1) Dijeli tijela su glasnjača, zvučni otvor, konjić ili konjac, zapinjača, štitnik i žice.
- 2) Na vratu se najdu priječnice ili željesce, polja, kobilica i oktavne oznake.
- 3) Glava se sastoji od šrafova za štimanje i stupićev.

Napiši riči iz ormarića uz odgovarajući dijel tambure!

glasnjača – priječnice – šrafovi za štimanje – konjić ili konjac – žice –
zvučni otvor – zapinjača – oktavne oznake – polja –
kobilica – štitnik – stupići



k: čitanje
čitanje uz razumivanje teksta

minimulti novi moj

Kako izgleda familija tambure?

Bisernica (I., II. i III.)

je najviše melodijsko glazbalo i približno odgovara violini. Zbog kratkoga vrata instrumenta i čvrsto nategnutih žic ima bisernica najtvrdji zvuk.

Brač (I., II. i III.)

je druga skupina melodijskih instrumentov i je za oktavu niži nego bisernica. Zbog dužih žic ima brač malo meklji zvuk.

Čelović

se more smatrati melodijskim instrumentom s najnižim zvukom u tamburaškom orkestru.

Bugarija

ima funkciju ritmičkoga instrumenta u tamburaškom orkestru i se svira akordi.

Čelo

u tamburaškom orkestru odgovara u svojoj funkciji i raspoloženju violončelu u gudačkom ansamblu.

Berde

predstavljaju bas u tamburaškom orkestru i imaju najdublji zvuk. Za razliku od drugih instrumentov, ki se sviraju trzalicom, se berde sviraju kožnom krpom ili palcem.

Išči slike pojedinih tamburic u internetu!

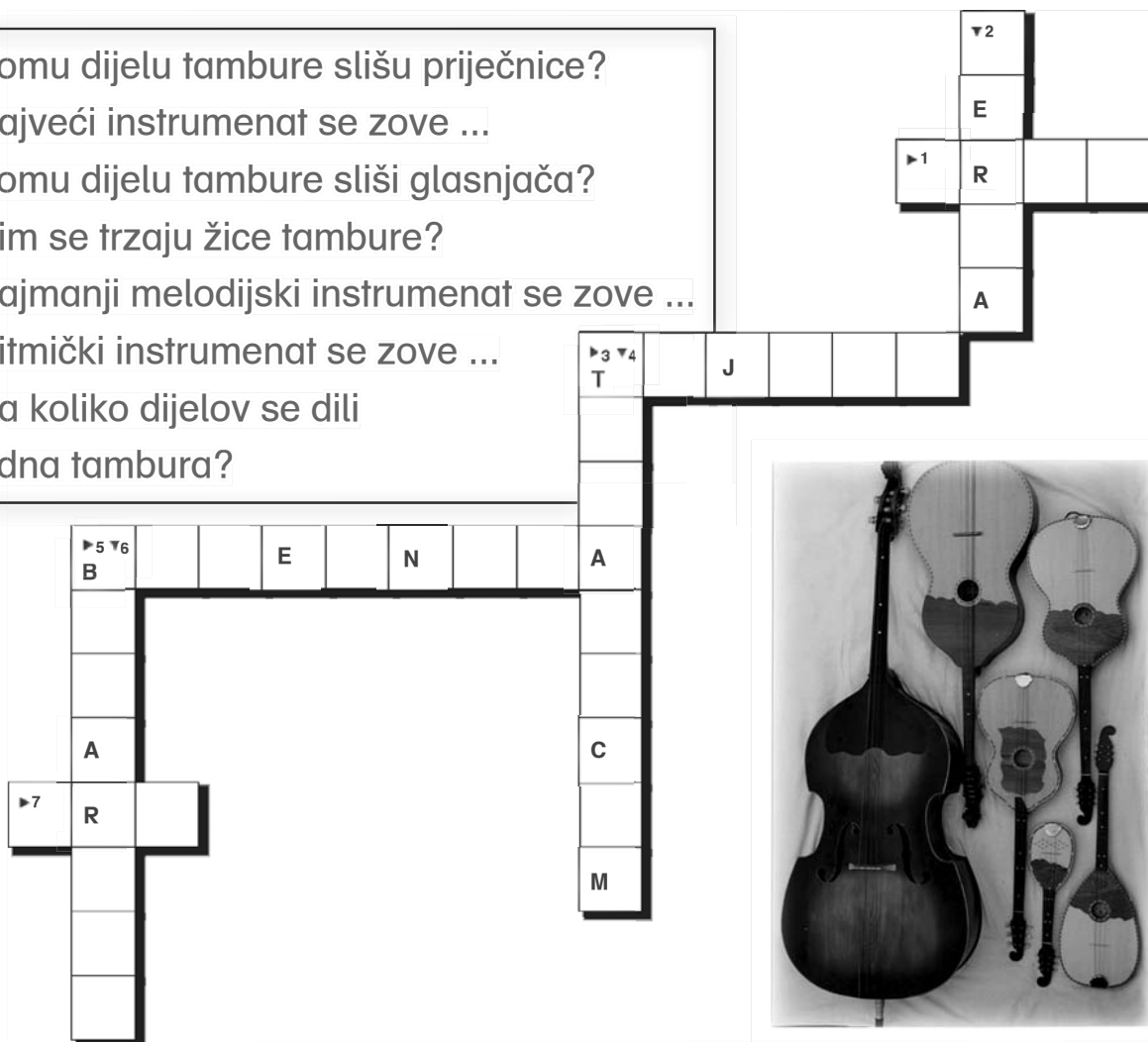
Dizajnaj na internet-stranici „Canva“ slikami i tekstem ove stranice
lip pregled o familiji tambure! **Čuda veselja!**



Kako je tambura došla k nam u Gradišće?

Pred 4000 ljet su u Asiriji igrali na kruškolikom instrumentu na žice, ki je služio kot pretkip tamburici, ruskoj balalajki, talijanskoj mandolini i španjolskoj gitari. Na početku je nastupao s tamburicom samo jedan muzikant, ali oko 1800. ljeta su se u Bačkoj po uzoru ondašnjih ciganskih kapelov osnovali prvi tamburaški zbori. Početkom 20. stoljeća su gradišćanski študenti donesli tamburicu u Beč. Vrijeda se je onda i svirala u Gradišću. Nakon kratkoga časa je tambura nastala narodni instrumenat Hrvatov. **Ča/Što si si sve zapamtio/zapamtila o tamburici? Dopuni križaljku!**

- 1) Komu dijelu tambure slišu priječnice?
- 2) Najveći instrumenat se zove ...
- 3) Komu dijelu tambure sliši glasnjača?
- 4) Čim se trzaju žice tambure?
- 5) Najmanji melodijski instrumenat se zove ...
- 6) Ritmički instrumenat se zove ...
- 7) Na koliko dijelov se dili jedna tambura?




k: čitanje

čitanje uz razumivanje teksta, pravilno ispuniti križaljku

minimulti novi moj

Naš mali štrok/Naša mala roda/gola Klepetina je sestra





Izlet u Željezno



Razred se vozi na izlet u Željezno.

Memo veli: „**Stolna crikva Svetoga Martina je lipa!**“

Liza veli: „**Crikva na brigu je lipša!**“

Tim veli: „**Dvorac Esterhazy je najlipši!**“

Ana veli: „**Zemaljski muzej je interesantan!**“



Memo



Liza



Tim



Ana




Zemaljski muzej



Dvorac Esterhazy



**Stolna crikva
Svetoga Martina**



Crikva na brigu



k: čitanje
znati čitati i razumiti čitane tekste, ki odgovaraju starosti

minimulti novi moj

Hobiji

Otpiši rečenice pravilno!



igram sinet. Ja



čitaš ugijnk. Ti



igram temogon. Ja



ujrom. plivaš Ti u



slušam ukizum. Ja

Kazalo

Hobiji	2
Hobiji	3
Moje tijelo	4
Tijelo	5
Hobiji	6
Hobiji	7
Opiši majku!	8
Majkin dan i Očev dan	9
Mjere za težinu - kilogram (kg)	10
Pravilo: „Točka pred crtom!“	11
Majkin dan - Igra kockom	12
Majkin dan - Igra kockom	13
„Müsli staklo“ za Majkin dan	14
Karta za majkin dan	15
Marija, naša mama	16
Marija A B C	17
Tamburica – narodni instrumenat Hrvatov ..	18
Kako izgleda tambura?	19
Kako izgleda familija tambure?	20
Kako je tambura došla k nam u Gradišće?..	21
Naš mali štok/Naša mala roda/gola	22
Izlet u Željezno	23
Hobiji	24



Vlasnik i izdavač / Medieninhaber und Herausgeber: © 2024. HNVŠ
 Narodna visoka škola gradišćanskih Hrvatov - <http://www.vhs-croates.at>
 VHS der burgenländischen Kroaten in 7000 Eisenstadt, Marktstraße 3, Technologiezentrum



Odgovorno uredništvo: Baumgartner Kathrin, Bunyai Stefan, Karall Martina, Karall Yvonne, Kužat Nina, Marlovits Heidemarie, Omischl Martin, Schmidt Nadja, Schweiger Peter, Varga Marlen

Lektorica: Zrinka Reiter-Kinda - **Koordinatorica:** Vukman-Artner Karin
ilustracije: Gabriel Jasmine - **Layout i slog:** Bunyai Štefan

OpoG minimulti digital: <https://minimulti.bildungsserver.com>

Poštanski ured ishadjanja: 7000 Željezno, **Tiskara:** Wograndl Druck, 7210 Matrštof

Izjava polag Zakona o mediji: „moj novi minimulti“ je časopis za školare/šolarice u Gradišću.

Erklärung gemäß Mediengesetz: „moj novi minimulti“ ist eine Zeitschrift für SchülerInnen im Burgenland, verfasst in kroatischer Sprache. Gefördert vom Bundeskanzleramt aus Mitteln der Volksgruppenförderung.

minimulti
digital

