

moj novi minimulti




Aktivnosti na odmoru

Negdo je izmišao slove!


Složi je kako treba i pravilno napiši riči pod svaku sliku.

č nj u s n e a




Blank boxes for writing the word: [] [] [] [] [] [] []

a p v nj i l e



Blank boxes for writing the word: [] [] [] [] [] [] []

a e o r l nj




Blank boxes for writing the word: [] [] [] [] [] [] []

e e o r nj nj




Blank boxes for writing the word: [] [] [] [] [] [] []

a e u k p nj



Blank boxes for writing the word: [] [] [] [] [] [] []

a e g i r nj u
u j s a p e k



Blank boxes for writing the word: [] [] [] [] [] [] []



Obitelj ide na plažu

U livi stupac napiši sve ča/što će im dobro dojt, a u pravi stupac ono ča/što im ne triba



krema za sunčanje

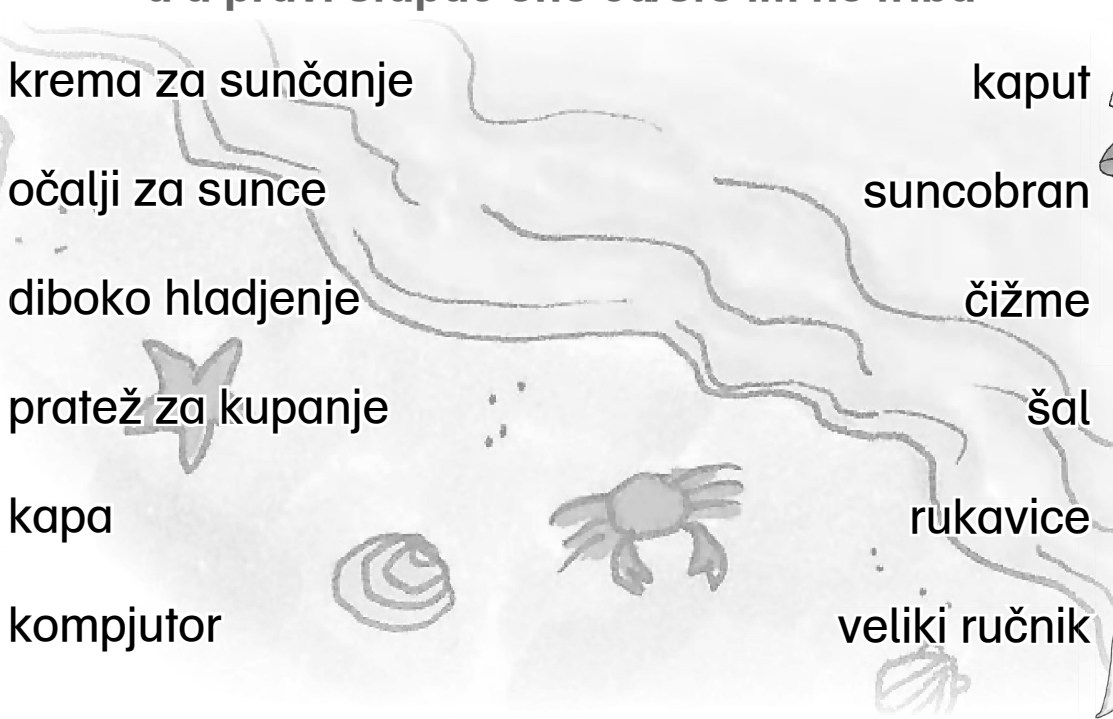
očalji za sunce

diboko hladjenje

pratež za kupanje

kapa

kompjutor



kaput

suncobran

čižme

šal

rukavice

veliki ručnik



dobro će im dojt:	neće im tribati:




k: uvid u jezik naučiti i ponavljati nove riči, znati ča/što je potrebno i nepotrebno, točno pisati

minimulti novi moj

Križaljka

Pogledaj označene predmete na slika i upiši je u križaljku!



7
sunce




4 oblak



9
rak



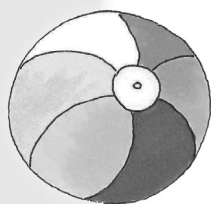
8 ručnik



1
morje

A crossword puzzle grid with numbered starting points and some shaded cells. The grid is composed of white squares for letters and shaded squares for empty space. The numbers and their directions are: 1 (down), 2 (right), 3 (down), 4 (right), 5 (down), 6 (down), 7 (right), 8 (down), 9 (right). The grid is partially filled with shaded cells, and the letters 'L' and '!' are visible in the bottom row.

3 labda



2 suncobran

moj novi minimulti



pijesak
6



kanta
5



k: uvid u jezik
upoznati i ponavljati nove riči, ispuniti križaljku

Pokam u svoj kofer

Poznaš igru „Pokam u svoj kofer“?

Ovde ćeš najti nekoliko stvari, ke moreš zapokati u svoj kofer.



Igra ide ovako:

Najprije najdi sve ljetne riči. Onda se more početi igra.
Izaberi si jednu rič i reci: „**Pokam u svoj kofer sladoled.**“

Onda je drugo dite na redu i si zibere drugu rič,
ali ovo dite mora ponoviti ča/što si ti rekao/rekla:
„**Pokam u svoj kofer sladoled i papigu.**“




k: uvid u jezik
Imati uvid u funkciju riči i rečenice


minimulti novi moj

Ke riči su ovde shranjene?

Ki samoglasniki falu? Napiši je na crte!




_č_lj_




s_nc_



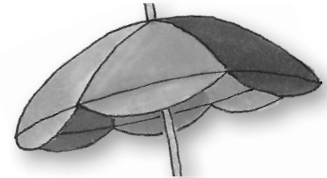
k_p_ć_g_ć_



m_l_n_



šk_ljk_




s_nc_br_n




k_f_r




k_p_c_k_st_m




kr_lj_č_



r_k



r_n_t_



pl_ž_

Prekriži samoglasnike, ke si upisao/la!

o	a	i	u	u	a	e	a	e	e
o	a	o	a	u	e	u	a	i	o
i	a	i	o	a	a	o	a	a	i



U prazniki

Pokusi pročitati rečenice i napiši je korektno.



lvn rado ij obr nvl



Diviče sidu pod sunčobranom.

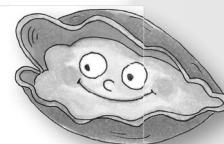
Mama zapoka kupacé gaće i kupaci kostim u kufer.



Katica nosi šaru krljaču.



Tim i Lara najdu na plaži veliku školjku.



Skeč: Ja kanim biti princeza! Pročitaj rečenice! Pogledaj slike!

Povidač/Povidačica: Jednoga dana u jednom krasnom kraljevstvu razgovarale su 2 divičice dokle su prale pratež.

Divičica 1: Ja sam tako trudna! Ne kanim već prati pratež!

Rado bi bila princeza! Ali jur sam sve sprobirala...

Divičica 2: Si jur kušnula žabu?

Divičica 1: Nažalost da. To nije funkcioniralo.

Divičica 2: I si jur sprobirala spati 100 ljet dugo?

Divičica 1: Da, to isto nije funkcioniralo.

Divičica 2: A si jur zgubila tvoju cipelu i čekala da dojde jedan princ?

Divičica 1: Da, nije funkcioniralo.

Divičica 2: No super! Mislim da moraš ostati seljakinja!

Povidač/Povidačica:

Najednoč dojde jedan vitez na konju i pita divičice:

Princ: Dobar dan! Išće ka od vas lipih divičic još muža?

Divičica 1: Da, ja!

Princ: Putovao sam kroz cijelu zemlju i nisam našao divičicu, ku/koju kanim imati za ženu. Ako kaniš, bi se oženio za tebe.



Dojdi s manom u dvorac i onde ćemo sve pripravititi za pir.

Divičica 1: Jako rado!

Divičica 2: Kakova slučajnost! To je kao u nekoj povidajki!

Povidač/Povidačica:

Tako je divičica iz sela nastala princeza. Ov vitez je naime bio princ. Oni su se skupa zeli i su srićno živili do kraja žitka.




**Ke povidajke se spominju u ovom skeču.
Zaokruži pravilnu povidajku.**

Sniguljica Trnoružica Ivica i Marica Pepeljuga Zlatokosa Kralj žaba



Seljak i kruna/koruna

Dopuni povidajku!



U s_____ v_____ živio je Marko.

On je stanovao u malom selu i nije imao čuda pinez,

jer je bio s_____ . Jednoga dana je Marko bio na polju.

„S o_____ bi moje djelo bilo čuda laglje!“, si je mislio.

Najednoč je našao zlatnu k_____ na tlu.

„Kako je va lipa!“ ,mislio si je Marko. „Ali komu sliši ova koruna?“

On je otprimio korunu k_____ i k_____ .

Na putu u g_____, strefio je princa na konju.

„Si vidio moju k_____?“ pitao je p_____ .

„Da, našao sam ju na polju,“ odgovorio je Marko i dao korunu

p_____ .

Princ je bio jako zahvalan i rekao: „Hvala! Zami mojega

k_____ ! Ja ti ga kanim darovati.“

„Hvala! Ovo je još bolje nego o _____!“

rekao je Marko, srićan zbog dara.

„Prosim, neka ništ reći k_____ i k_____ ,

jer ćedu mi zdivati!“, prosio je princ.

Marko mu je obećao, da ništ neće reći i je srićno odjahao domom.

kralju i kraljici, korunu, oslicom, kralju i kraljici,
konju, sridnjem vijeku, krunu, princ,
konja, princa, oslica, seljak, grad

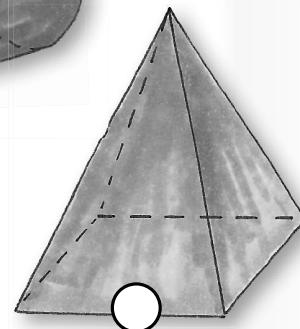
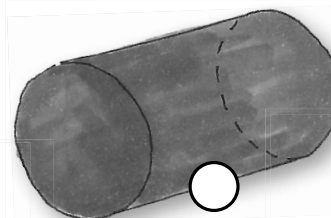
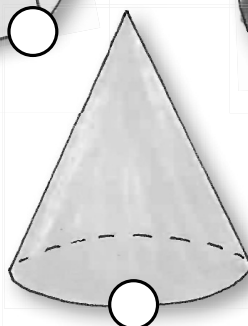
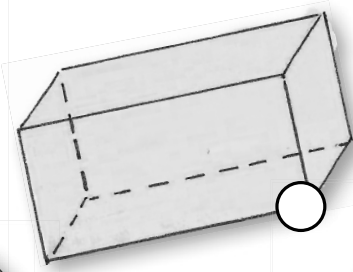

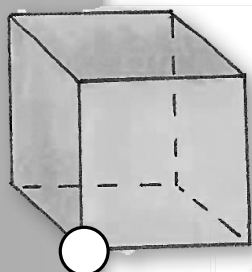


k: čitanje
proširiti jezične sposobnosti, čitati, razumiti i nadopuniti tekst

minimulti novi moj

Geometrijska tijela

Poznaš jur geometrijska tijela? Poveži, ča/što sliši skupa.



cilindar

piramida

kocka

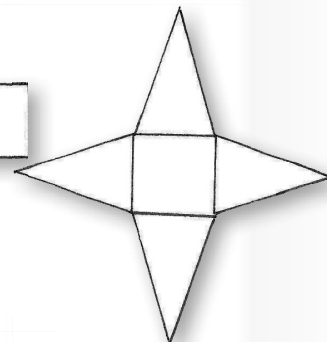
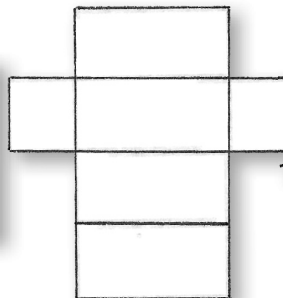
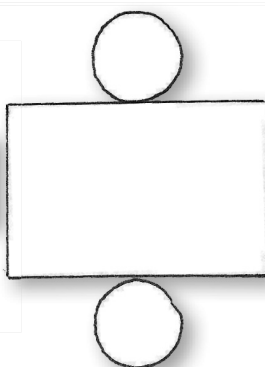
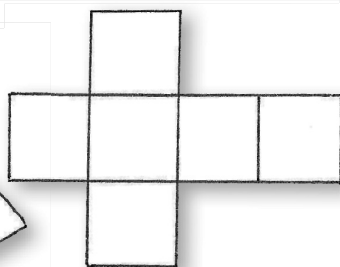
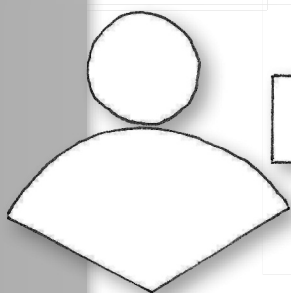
kvader

kuglja

čunjak

Ka mriža sliši komu geometrijskomu tijelu?

Napiši riči pod slike.



Igra „Geometrijska tijela“

Izriži kartice na črnoj liniji. Razdilate karte u razredu.

Počne se dite, ko ima „štar“. To pita ovako: „Ki ima zelenu kocku?“

Dite, ko ju ima, se javi: „Ja imam zelenu kocku. Ki ima...?“

Igra se tako dugo, dokle zadnje dite veli: „Konac!“

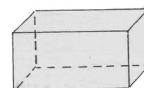
štar



Ja imam



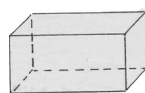
Ja imam



Ki ima ...




Ki ima ...




Ki ima ...




Ja imam




Ja imam




Ja imam



Ki ima ...



Ki ima ...



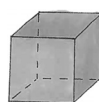
Ki ima ...




Ja imam



Ja imam



Ja imam



Ki ima ...



Ki ima ...




Ki ima ...



Ja imam



Ja imam



Ja imam




Ki ima ...



Ki ima ...



konac





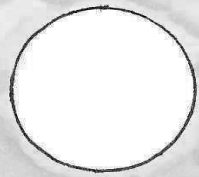
komuniciranje
imenovati i strukturirati geometrijska tijela
hasnovati matematične pojme pravilno

minimulti novi moj

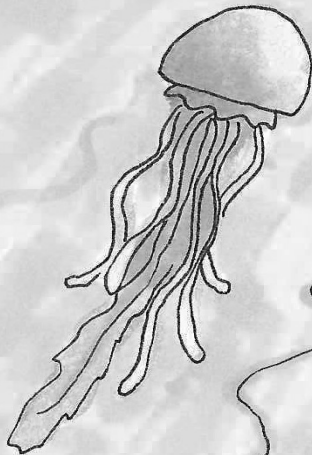
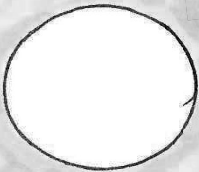


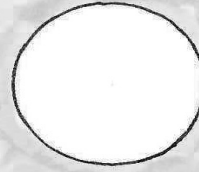
start




morski konj





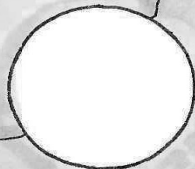


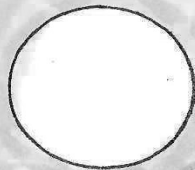

krljača



ležaljka



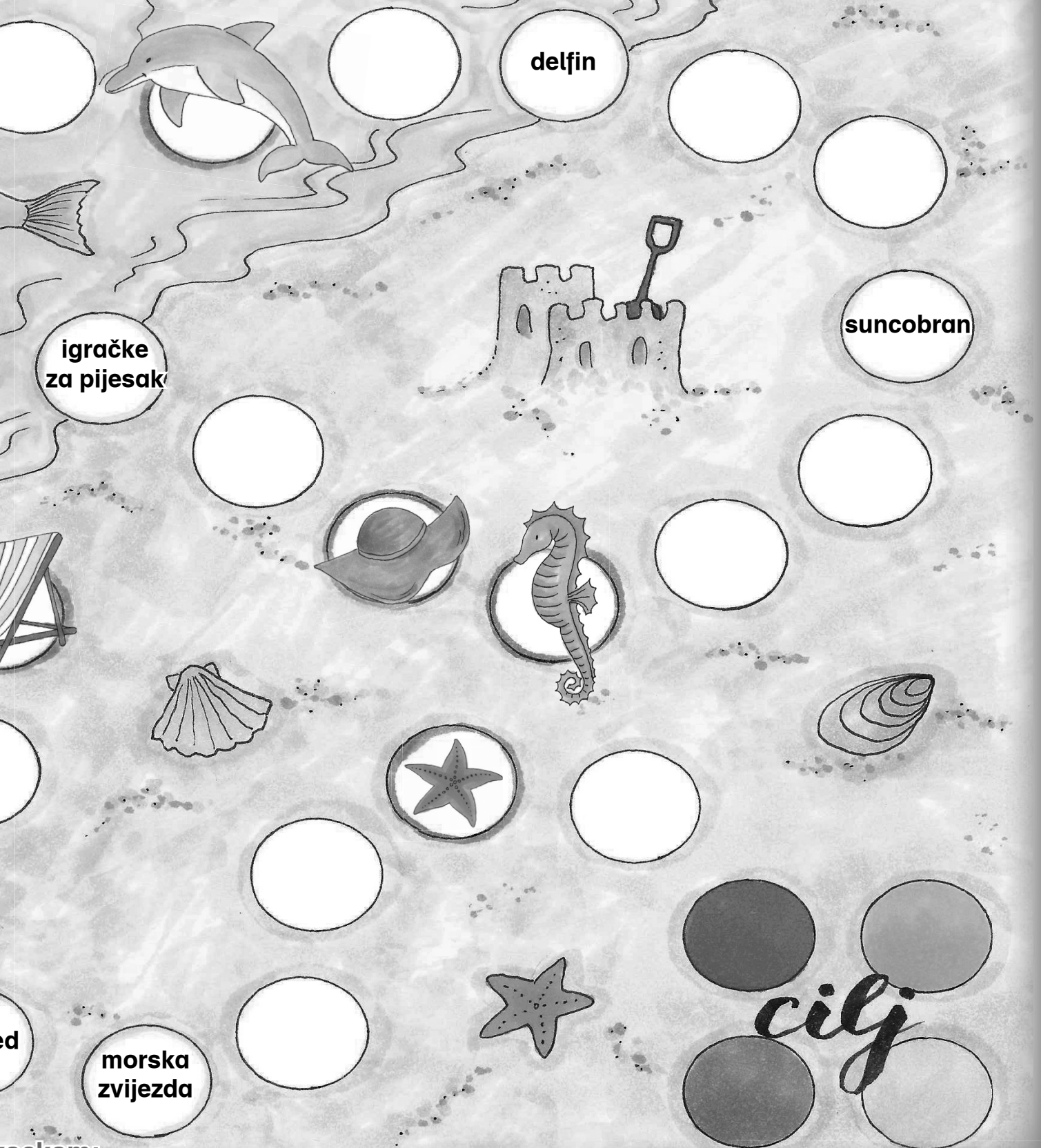
školjke



sladoled



K: Čitanje uz razumivanje / učvrstiti i proširiti individualni rječnik



delfin

igračke
za pijesak

suncobran

morska
zvijezda

cilj

rockom:
sliku! Ako dođeš na sliku, poj na pravilnu rič!

minimulti novi moj

Stare igre za dicitu

Sada se rado igramo vani!

Kralj, kralj, daj mi jednoga vojaka

Jedno dicitu je general, drugi su vojnici i skupa s kraljem se drđu čvrsto za ruke.

General mora prekinuti lanac i najti si svoje vojnike.

General: „Kralj, kralj, daj mi jednoga vojaka.“

Svi: „Neću.“


General:

„Onda ću si sam pojt po njega.“




Mornar, s kom farbom smim prik plavoga morja!

Na jednoj strani veće sobe ili mjesta stoji mornar. Na drugoj strani stoju u jednoj liniji dicitu. Pitaju mornara: „Mornar, mornar, s kom farbom smim prik plavoga morja?“ Mornar veli jednu farb. Sva dicitu, ka imaju imenovanu farb na sebi, smidu pojt k mornaru. Dicitu, ka nimaju tu farb na sebi, moraju bižati na drugu stran, a mornar je pokusi uloviti.



Ljetni sudoku

Čuda veselja!



Ovi znaki falu:

Nacrtaj je u pravilne ormariće!



k: operiranje
znati logično misliti

minimulti novi moj

Pravila za plivanje

Plivanje je lipo i zdravo, ali more biti i pogibelno!
Pročitaj, nauči i napiši u pisanku ova pravila!
Pronajdi na desnoj strani odgovarajuće slike!

1. Moraš biti tjelovno zdrav/a!
2. Pazi uvijek na red u kupališću (Badeordnung)!
3. Tuširaj se i ohladi svoje tijelo, prije nego stupiš u vodu!
4. Kad ti je hladno, stupi odmah iz vode!
(pogibel grčev u mišići)
5. Kod bolesti uha ne smiš skakati u vodu i roniti!
6. S punim želucem se ne smi plivati!
7. Predugo sunčanje je pogibelno za tijelo i kožu!
8. Poufaj se samo toliko, ča/što odgovara tvojemu
znanju plivanja i ne nagovaraj druge na bedavosti!
9. Ne skoči nikada u nepoznate dibine i vode!
10. Pazi pri plivanju u morju, jezeru i rijeki!

**Ako ova pravila zameš ozbiljno,
onda će ti plivanje biti veliko veselje!**



Pravila za plivanje

Si si zapametio/zapametila pravilno ponašanje u vodi?
Onda čitaj točno i napiši odgovor u donji ormarić!
Pazi! Nije svaka rečenica jednostavna!

	DA	NE
1. Pri plivanju ne moraš biti tjelovno zdrav/a!	V	L
2. Pazi uvijek na red u kupališću!	I	U
3. Kad ti je hladno, stupi odmah iz vode!	P	Č
4. S punim želucem se smi plivati!	Š	E
5. Predugo sunčanje je pogibelno za tijelo i kožu!	P	M
6. Skoči uvijek u nepoznate dibine i vode!	Č	R
7. Moraš biti tjelovno zdrav/a!	A	E
8. Ne pazi pri plivanju u morju, jezeru i rijeka!	V	Z
9. Ne skoči nikada u nepoznate dibine i vode!	N	A
10. S punim želucem se ne smi plivati!	I	R
11. Kad ti je hladno, ostani još u mrzloj vodi!	Ž	K
12. Tuširaj se i ohladi svoje tijelo, prije nego stupiš u vodu!	E	B

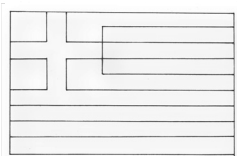
Odgovor:

1	2	3	4	5	6	7	8	9	10	11	12




k: uvid u jezik
uzimati informacije iz tekstov

minimulti novi moj



Planiramo naš odmor

Ča/Što znamo o ovi zemlja?



GRČKA

Grčka je zemlja filozofov i demokracije. U Grčkoj su „se rodile“ olimpske igre i poznata salata „Tzaziki“. Grki i Grkinje tancuju tradicionalni tanac „Sirtaki“. Zemlja je oko 132.000 km² velika i ima oko 10 milioni stanovnikov. Ljudi govore grčki.

Glavni grad je Atena. Grčka postoji od već nego 3000 otokov. Kreta je najveći otok. Stanovnici stanuju samo na neki otoci. Najduža rijeka je Aliakmonas. Ona je skoro 300km dužička. Najviši brig je Olimp s višinom od oko 3000m. U Grčkoj se plaća eurom. Susjedne zemlje Grčke su Bugarija, Turska, Sjeverna Makedonija i Albanija. U Grčkoj je mediterana klima, jer leži na Sredozemnom morju. To znači, da je u ljeti vruće i suho, a u zimi je klima blaga i vlažna. Na brigi more i jako zima nastati. U Grčkoj rastu masline, figova stabalja i šipkove jabuke.

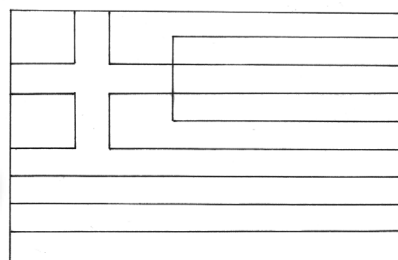


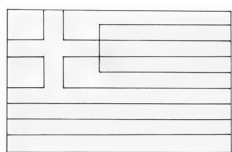
- Markiraj Atenu i brig Olimp u karti!

- Počarbij otok „Kreta“!

- Napiši susjedne zemlje!

Počarbij zastavu!






Planiramo naš odmor

Ča/Što znamo o ovi zemlja?

G R Č K A






**Odgovori na ova pitanja usmeno ili pismeno.
Govori /napiši cijele rečenice!**

- 1) Po čemu je Grčka poznata?
- 2) Kako velika je ova zemlja?
- 3) Koliko stanovnikov ima?
- 4) Kakov jezik se govori onde?
- 5) Kako se zove glavni grad?
- 6) Koliko otokov ima Grčka i ki/koji otok je najveći?
- 7) Ča/Što je Olimp?
- 8) Nabroji susjedne zemlje Grčke!
- 9) Na kom/kojem morju leži Grčka?
- 10) Kakova je klima?
- 11) Kakove rasline rastu u Grčkoj?

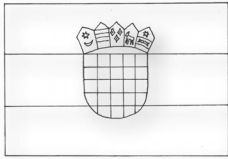
**Pitaj neku peršonu ka/koja je jur bila u Grčkoj
ili odgovori sam/ sama:**

- Kade si bio u Grčkoj?
- Kade si stanovao/ stanovala?
- Kako dugo si bio / bila u Grčkoj?
- S kim si bio / bila onde?
- Ča/Što si djelao / djelala u Grčkoj?
- Kako si doputovao / doputovala?
- Ča/Što je bilo najzanimljivije za tebe?




k: čitanje
izvaditi informacije iz literarnih, svakidanih i stručnih tekstov

minimulti novi moj



Planiramo naš odmor

Ča/Što znamo o ovi zemlja?



HRVATSKA

Hrvatska je europska zemlja. Ona leži u jugu Europe, ima dugu obalu i leži na Jadranskom morju, ko/koje sliši Sredozemnom morju. Hrvatska je oko 57.000 km² velika. Oko 4 milioni stanovnikov živi u ovoj državi. Govori se hrvatski. Glavni grad se zove Zagreb. Ov grad je i najveći grad Hrvatske. Najveći dio stanovnikov su katoličani. Južni dio Hrvatske je brigovita zemlja. U sjeveru je zemlja ravna. Do 1918. ljeta je Hrvatska bila dio Austro-Ugarske Monarhije. Potom je bila dio Jugoslavije. 1991. ljeta je Hrvatska nastala posebna država, a 2013. ljeta dio Europske Unije. 2023. ljeta su upeljali euro.

Kratki odgovori – odgovori na pitanja s najveć četiri riči:


Kade leži Hrvatska?	
Kakovu obalu ima?	
Kako velika je Hrvatska?	
Na kojem morju leži ova država?	
Kakov jezik se govori?	
Kakovu vjeru ima veći dio stanovnikov?	
Kako izgleda krajina u Hrvatskoj?	
Do koga ljeta je Hrvatska slišila Austro-Ugarskoj Monarhiji?	
Kojoj državi je slišila po Monarhiji?	
Kada je nastala posebna država?	
Od kada je dio Europske Unije?	
Ča/Što se je upeljalo 2023. ljeta?	





Planiramo naš odmor

Ča/Što znamo o ovi zemlja?



ITALIJA

Italija je zemlja ... (1) Europe. Najveći dio Italije je ... (2) i leži na Sredozemnom morju. Na zemljopisnoj karti izgleda Italija kao čičma. U sjeveru sliši jedan dio k Alpam. Najveći brig se zove ... (3). On je oko 4800m visok. Italija ima puno vulkanov. Najpoznatiji je Vesuv u blizini ... (4). Klima je u ljeti vruća i vlažna. 450 ... (5) sliši k Italiji. Najveći su Sicilija i Sardinija. Velika jezera su Garda-jezero i Lago Maggiore. U Italiji se (6) talijanski. Glavni grad je Rim. To je i najveći grad. U Rimu ima ... (7) svoje sidišće. Najveži dio Talijanov su (8). U antiki se je Rimsko carstvo produživalo prik pol (9). U sridnjem i novom vijeku je živilo čuda poznatih umjetnikov i izumiteljev, Leonardo da Vinci i Michelangelo. Iz Italije dohadja puno jilišev, ki/koje se po cijeloj zemlji rado jidu. To su na primjer špagetiji i pizza. Isto tako je poznata auto marka Ferrari iz Italije. Nikakova druga zemlja ne producira toliko puno vina kao Italija. Poznato je i maslinovo ulje.

Koji dijeli slišu skupa?

A	Italija je zemlja ... (1) Europe.	Mont Blanc
B	Najveći dio Italije je ... (2) i leži na sredozemnom morju.	otokov
C	Najveći brig se zove ... (3).	papa
D	Najpoznatiji je Vesuv u blizini ... (4).	južne
E	450 ... (5) slišu k Italiji.	Europe
F	U Italiji se ... (6) talijanski.	Neapela
G	U Rimu ima ... (7) svoje sidišće.	poluotok
H	Najveži dio Talijanov su ... (8).	auto marka
I	U antiki je se Rimsko carstvo produživalo prik pol ... (9).	govori
J	Isto tako je poznata ... (10) Ferrari iz Italije.	katoličani




k: uvid u jezik
znati čitati i razumjeti čitane tekste

minimulti novi moj

Naš mali štrok/Naša mala roda/gola

Klepetina je nastala sestra 2



Zastave

Svi ganjaju zastave.


Tata veli:
**„Moja zastava je črljena,
 bijela, črljena.“**
 A Memo odgovori:
„To je Austrija!“



Sad Memo veli:
**„Moja zastava je črna,
 črljena, žuta.“**
 Mama odgovori:
„To je Nimška!“

Mama veli:
**„Moja zastava je črljena,
 bijela, zelena.“**
 Kuma Lili zna:
„To je Ugarska!“

Kuma Lili veli:
**„Moja zastava je črljena,
 bijela, plava
 i ima črljene i bijele kocke.“**
 Memo zna:
„To je Hrvatska!“



k: čitanje
 buditi veselje za čitanje

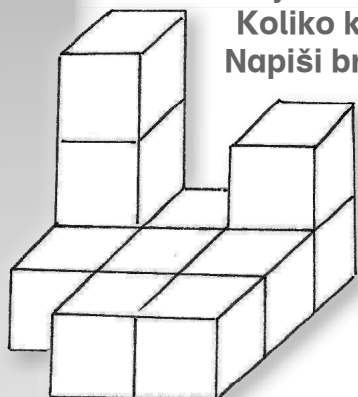
minimulti novi moj


Zidati kockami

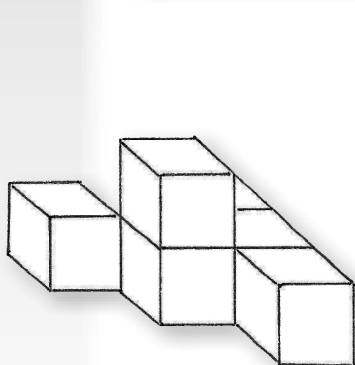
Uzidji kockami ove figure.


Koliko kockov trebaš?

Napiši broje pod figure.









Kazalo

Aktivnosti na odmoru	2
Obitelj ide na plažu	3
Križaljka	4
Pokam u svoj kofer	5
Ke riči su ovde shranjene?	6
U praznici	7
Skeč: Ja kanim biti princeza!	8
Seljak i koruna	9
Geometrijska tijela	10
Igra „Geometrijska tijela“	11
Ljetni praznici - Igra kockom	12
Ljetni praznici - Igra kockom	13
Stare igre za dicu	14
Ljetni sudoku	15
Pravila za plivanje	16
Pravila za plivanje	17
Planiramo naš odmor	18
Planiramo naš odmor	19
Planiramo naš odmor	20
Planiramo naš odmor	21
Naš mali štrok/Naša mala roda/gola.....	22
Zastave	23
Zidati kockami	24



Vlasnik i izdavač / Medieninhaber und Herausgeber: © 2024. HNVŠ
Narodna visoka škola gradišćanskih Hrvatov - <http://www.vhs-croates.at>
VHS der burgenländischen Kroaten in 7000 Eisenstadt, Marktstraße 3, Technologiezentrum



Odgovorno uredništvo: Bunyai Štefan, Herzig Dagmar, Linzer Maria, Marlovits Heidemarie, Mersich Mirijam, Polgar Monika, Schweiger Peter, Sinkovits Elke, Varga Marlen, Vukman Zenka, Weidinger Katharina

Lektorica: Zrinka Reiter-Kinda, **Koordinatorica:** Vukman-Artner Karin

Ilustracije: Gabriel Jasmine - **Layout i slog:** Bunyai Štefan

00p06 minimulti digital: <https://minimulti.bildungsserver.com>

Poštanski ured ishadjanja: 7000 Željezno, **Tiskara:** Wograndl Druck, 7210 Matrštof

Izjava polag Zakona o mediji: „moj novi minimulti“ je časopis za školare/školariće u Gradišću.

Erklärung gemäß Mediengesetz: „moj novi minimulti“ ist eine Zeitschrift für SchülerInnen im Burgenland, verfasst in kroatischer Sprache. Gefördert vom Bundeskanzleramt aus Mitteln der Volksgruppenförderung.

minimulti
digital

