

moj novi minimulti



Zadnji dani ljeta

sunce oganj reflektor misec strijelja lampa


Naravno i umjetno svitlo

Ko svitlo i ka gorila su naravna? Zaokruži ormarić žuto!

Ka svitla su umjetna? Zaokruži ormarić črljeno!


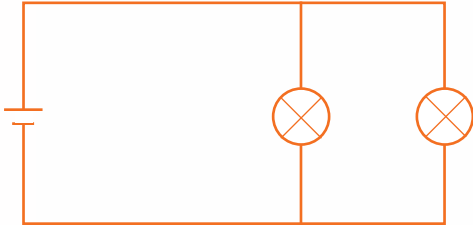
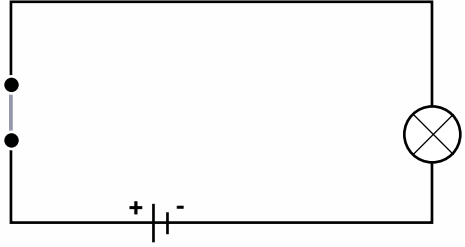
Napiši odgovarajuće riči uz sliku. Piši rečenice u pisanku:

„ ... je **umjetno** svitlo. ... je **naravno** svitlo.“

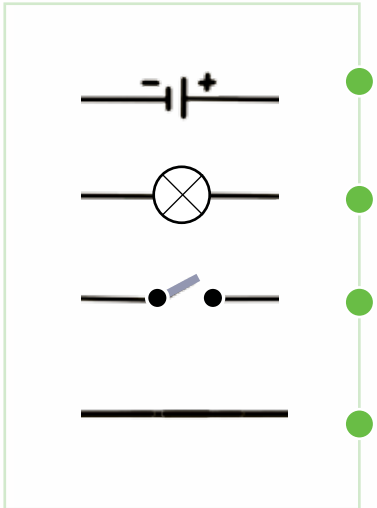


Električna struja

**U kom krugu struje sviti svitlo? Pogledaj točno!
Kade je krug struje zatvoren, tako da more svitiljka goriti?
Pofarbaj žaruljicu, koja sviti, žuto!**



Poveži slike i odgovarajuće simbole i napiši pravilne riči:



baterija
žaruljica
vlaka
šalter

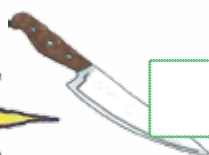
Four horizontal lines with green dots at their left ends, intended for labeling the corresponding symbols in the box to the left.



Božićno drvo s riči

Najdi **osam ž-riči** na božićnom drvu i pofarbaraj je!

Napiši odgovarajuće riči pod slike!



IŽN



INOŽP

TŽLICAO



ESŽENAVCT



OPZMUŽJFSD

KČRSPUŽJČOP

ČARGŽABAKMČRSITD

SPŠBOŽIČLŃZRTEČŠĆ



AVKLČIŽUTOPLŽSĆIEAN



Ćuti – Kako se ćutiš danas?

Najdi imenice i glagole i je napiši! Ćitajte i pominajte se o ćuti!

Ća/Što ti djelaš, kad se veseliš, kad se ćutiš sam/sama...?



zaljubljen

prestašen

veseo

zaljubljena

vesela

ljubav

jadovana

prestrašena

tužna

tuga

jad

tužan

jadovan

strah

veselje

Poveži rećenice sa slikami!

Kad sam srićna onda jaćim, fućkam i tancam! ●

Kad sam tužan se sranjam u sobi. ●

Kad sam zaljubljen se smijem cijeli dan! ●

Kad sam jadovana jim citronu. ●

Kad se prestrašim krićim: «Aaaaa!» ●



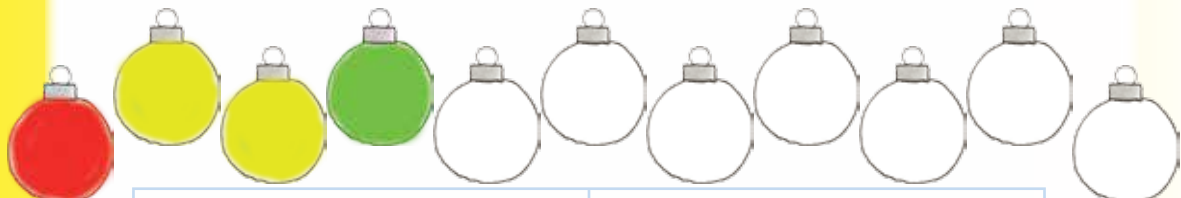
ja se	mi se
ti se	vi se
on/ona/ono se	oni/one/ona se

k: uvid u jezik, pominati se o ćuti.
Upoznavanje i razlikovanje imenic i glagol.
Deklinacija glagola „jadati se“.

Imenice

Najdi pravilnu imenicu i napiši ju na redicu pod sliku!

Završi muštru! Glej točno i poфарbaj kuglje u pravilnom redosljedu!



ka ku ki



dre dro dri



Me Mi Mo



si sa se



vra vri vro



mo mi me



pe po pi



ni na ne



U decembru

Čitaj rečenice i napiši pravilnu rič na redicu!




Na vijencu su četire _____.
(lutke / sviće / mačke)



Mikula nosi veliku _____ na hrptu.
(hižu / labdu / vriću)



U noći vidimo _____ na nebu.
(zvijezde / knjige / fige)



Evica i Martin _____ pred božićnom drivu.
(puzu / jaču / spavaju)



U štalici stoju _____.
(jaslice / bicikli / torbe)

Dodatna vježba:

Napiši rečenice u tvoju pisanku!



Božić je

Najdi ove slove u slici i okruži je: **A a E I O U R L I M S D T f ž!**

Vidiš još neke slove shranjeno, pišeno kompjuterom? Pofarбай je!



Mali zvon Zvonimir

Mala Anica je vesela divičica. Rado ide u školu. Ali jednoga dana

je jako tužna 😞. Mama ju pita: „Anica, zašto/zač si tužna?

Anica odgovori: „Mario se je smijao 😄, kad nisam znala računati.

Rekao je, da sam tojkava.“ Sada mama daruje Anici paket.

U paketu je mali zlati zvon. Odmah odleti Anici u ruku i počne zvoniti:

„Ja sam Zvonimir. Kad čuješ moj lipi glas, nastati ćeš opet vesela 😊

u srcu. Ta mir u srcu će ti pomoći, da se ufaš nekome reč,

da je neljubezan 😞. Da se ne ponaša dobro.“

Od ovoga dana Anica nosi glas zvona Zvonimira

stalno u nje srcu. **Opet se veseli 😄 poiti u školu.**



Odgovori na pitanja:

Ča/Što mama pita? _____

Kako je ju Mario zvao? _____

Ča/Što je u paketu? _____

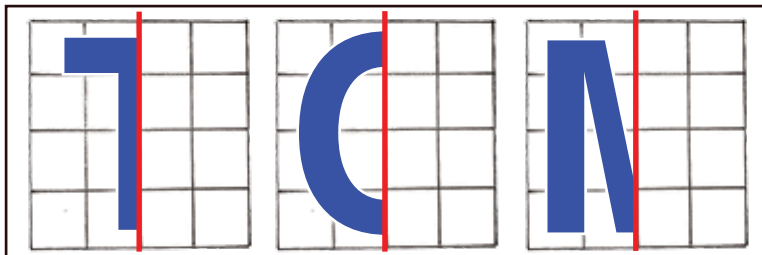
Kako će „mir“ Anici pomoći? _____

Kadi Anica stalno nosi glas Zvonimira? _____

Geometrija

Dite je pisalo svoje ime na tablu.


Nacrtaj simetrično (na osi simetrije) i znati ćeš, kako se zove dite!




Imaš li zrcalo? Onda možeš napraviti kontrolu!

Napravi plan izgrade!


Koliko kockov je potrebno za kockaste konstrukcije?



___ kockov!



___ kockov!




___ kockov!



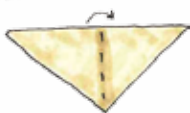
___ kockov!

Kako savijati kucka?

1



2



3



4




5



6

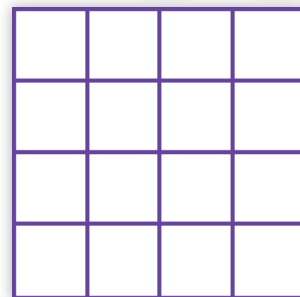
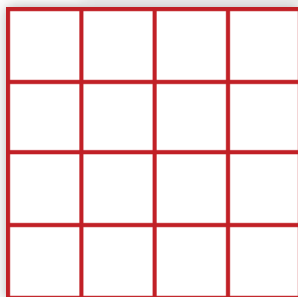
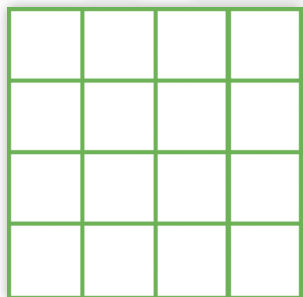
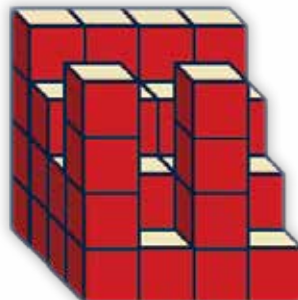

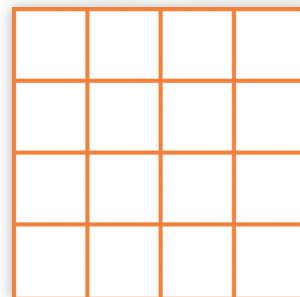
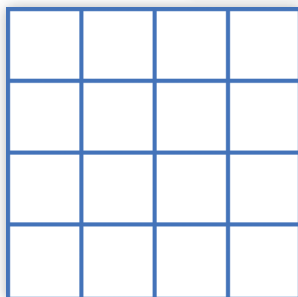
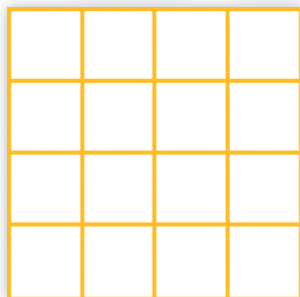
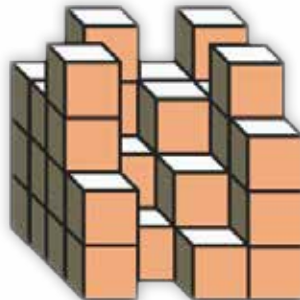
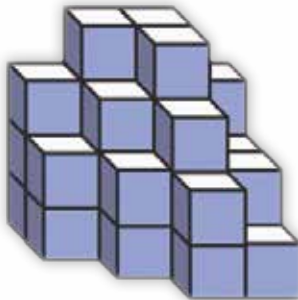



7



Zidati kockami

Napiši gradjevinski plan za svaku sliku!



1

januar



Marica i Pave su bili marljivi i su za Majkin dan pripravili lijepe dare i dobru tortu.

N

Sada je _____.

2

februar



U prvom mjesecu praznikov su dvojki doma i se zabavljaju.

V

_____ je lijep mjesec.

3

marc



Škola se je počela. Marica i Pave se veselu.

LJ

U _____ počne i _____.

4

april



Marica i Pave su dvojki. Rodjeni su u mjesecu, kad je jako rano škuro.

T

Mjesec se zove _____.

5

maj




Sada se vozu Marica i Pave s roditelji na odmor i uživaju morje.

O

Sada je _____.

6

juni



Dvojki se veselu na fašnjak/mesopust i na semestarske praznike.

I

Mjesec se zove _____.

Rješ



7

juli



Sada dvojki mrzu vrime.
Jednoč je toplo, onda curi,
onda je magla pak opet sunce.

O

_____ je čudan misec.

8

august



Ov misec se Marica i Pave
zahvaljuju kod Boga za sve dare.
Nosu košare pred oltar.

E

Sada je _____.

9

septembar



Dvojki jako rado svečuju Božić i si
lipo jaču. Skupa s mamom i tatom
čekaju konac ljeta.

O

U _____ počne i zima.

10

oktobar



Misec, na koga se ne samo Marica
i Pave veselu je ta, kada zaistinu
toplo nastane i škola završi.

O

Misec se zove _____.

11

novembar



Topli dani se približuju!
Marica i Pave vidu, kako se
cvijeće i rasline prebudu.

P

U _____ počne _____.

12

decembar



Marica i Pave čestitaju
Novo Ljeto i se igraju u
snigu te gradu snigovića.

L

Sada je _____.

enje:

--	--	--	--	--

Božićna karta


Čitaj točno i djelaj po nalogu!

Ti trebaš:

- čvrsti papir A4 (zeleno ili drugu farbu)
- veliku iglu, ravnalo i olovku
- konac ili pamuk, bisere (10 – 15)
- flomaster ili bojice

Djelaj ovako:

- 1) Skiti papir u sredini.
- 2) Crtaj ravnalom i olovkom velik trokut na kartu.
- 3) Na lijevoj i desnoj strani zabodi iglom luknje, gledaj, da su paralelne.
- 4) Zabodi i na vrhu jednu luknju.
- 5) Onda udi pamuk ili konac u iglu i načinji uzao na koncu pamuka.
- 6) Sada zabodi od odzada u prvu luknju odzdo na desnoj strani.
- 7) Po tim nadi biser na pamuk.
- 8) Onda zabodi u lijevu luknju.
- 9) Ovako sada šivaj dalje, dokle si na vrhu božićnoga drvca.
- 10) I na vrh dojde jedan biser.
- 11) Napravi odzada uzao.
- 12) Napiši natpis na kartu, na primjer: „**Blažen Božić**“



Mali pisci
Pisati akrostikon

Brojiti dane

Otvoriti srca

Zeljiti mir

Izraziti želje za
Novo ljetno

Cutati tišinu

Napišite i Vi akrostikon! Na primjer za: ADVENAT ili DAR ...



„100 ljet Radio Austria“ „100 ljet Radio Austria“ – Pogled najzad i najpr

Sveti Mihalj - Svetačnim programom otvorila se je izložba „100 ljet radija u Austriji“ ka je nastala u suradnji muzeja s osnovnom i sridnjom školom u Svetom Mihalju.

Uz brojne eksponate radijov iz prošlosti posebna izložba na dijagrami, grafika i informativnimi ploča prikazuje mnogo zanimljivoga iz posljednjih 100 ljet radija.

Direktor muzeja Karl Ertler otvorio je izložbu, a slijedilo je akustično i vizualno putovanje kroz povijest radija s bivšim urednikom ORF-a Walterom Reissom. Ursula Hofmeister, programska direktorica ORF-a Gradišće, govorila je i o budućnosti radija u idući ljeti, a vicenačelnik Bernd Kreamsner i zastupnica u državnom parlamentu Verena Dunst istaknuli su važnost informativnoga medija.

Program započeo je školski tamburaški sastav sridnje škole, a za glazbeni završetak skrbili su se školarice i školari trećih i četvrtih hrvatskih razredov. Izmedju svetačnih govorov predstavila su dica osnovne škole zabavni skeč. *(učiteljstvo SŠ Sv. Mihalj)*

Ov članak iz Hrvatskih novin (izdanje 28. juni 2024.) opišuje otvaranje izložbe 14. junija 2024. u tehničkom muzeju u Svetom Mihalju.




Tamburaški sastav sridnje škole Sv. Mihalj pri otvaranju izložbe!



Opis projekta „100 ljet Radio Austrija“

Školarice i školarci 3k i 3kd razreda su rešerširali u internetu u četiri grupa i napravili dvojezične plakate s informacijama za izložbu u tehničkom muzeju.

Generirali su i QR-kode, ki nudu gostom u muzeju daljne informacije i mogućnost za slušanje podcastov. Izvan toga su moljali i slikali različne vrsti radijov za izložbu.



U okviru projekta su se bavili sa sljedećimi temami i našli mnogo novoga i zanimljivoga:

- Povijest i razvitak radija
- Analiza programov na radiju
- Različne emisije i poznati moderatori
- Hrvatski radio u Gradišću i radio-emisije kroz tajedan


Eksponati radijov iz prošlosti u tehničkom muzeju u Sv. Mihalju



Opis projekta „100 ljet Radio Austrija“

Jedna grupa je rešersirala o Hrvatskom radiju u Gradišću i našla nekoliko informacijov. **Prečitaj tekst i odgovori na pitanja u križaljki!**

Hrvatski radio u Gradišću je važna kulturna institucija za hrvatsku manjinu u Austriji, posebno u Gradišću.



Osnovanje i povijest: Hrvatski radio u Gradišću osnovan je početkom 1950-ih ljet, da se sačuva hrvatska kultura, jezik i tradicija u regiji. Počeo je kao lokalna radijska stanica, a kasnije je postao dio javno-pravnoga radijskoga sistema u Austriji, posebno ORF-a (Österreichischer Rundfunk).

Program i sadržaj: Program Hrvatskoga radija u Gradišću nudi različne emisije, ke su prilagodjene na potrebe i interes hrvatske zajednice. To su vjsti, kulturni programi, muzičke emisije, obrazovni programi, zabava i vjerski program.

Ciljna grupa slušateljic i slušateljev i doseg: U glavnom su ove emisije za hrvatsku manjinu u Gradišću, ka se interesira za hrvatski jezik i kulturu. Zvanatoga slušaju i slušateljice i slušatelji izvan regije.


Jezik: Emisija se emitira na gradišćanskohrvatskom jeziku.

Važnost i uticaj: Hrvatski radio u Gradišću igra važnu ulogu u jačanju hrvatskoga identiteta i osjećaju zajednice u regiji. Služi kao platforma za kulturnu razmjenu, promicanje hrvatskoga jezika podupira lokalne kulturne priredbe.

Izgledi za budućnost: Iako je medijska sredina vrlo izazovna, hrvatski radio u Gradišću ostaje važna institucija za Hrvate u Austriji. Stalno se prilagodjava promjenjivim potreboćam i tehnologijam, tako da ostane i u budućnosti relevantan i živ glas za hrvatsku manjinu u Gradišću.



Hrvatski radio u Gradišću



Dopuni križaljku!

horizontalno →

- (2) Emisija se emitira na gradišćansko-hrvatskom ...
- (4) Ciljna grupa slušateljic i slušateljev u Gradišću je u glavnom hrvatska
- (6) Hrvatski radio u Gradišću osnovan je početkom 1950-ih ljet, da se sačuva hrvatski ... u regiji.
- (7) Na vikend hrvatska redakcija emitira dva koncerte po želja slušateljic i slušateljev, ki se zovu „Časak ...

vertikalno ↓

- (1) Gradišćanski Hrvati moru slušati svaki dan najnovije ... na hrvatskom radiju.
- (3) Hrvatski radio u Gradišću je važan za jačanje hrvatskoga ...
- (5) Hrvatski radio u Gradišću je važna kulturna institucija za ... manjinu u Austriji, posebno u Gradišću.



Kako se zovu emisije kroz tajedan? Rešerširaj i slušaj pomoću QR-koda i napiši ime emisije!



dan	emisija	sadržaj
ponediljak	Kulturni tajedan	kulturne priredbe
utorak		aktualne teme i priredbe za ducu
srijeda		različne priredbe po seli
četvrtak		predstavljanje poznatih osobov
petak		interesantne teme i mužika za mladinu
subota		vjerski komentari katoličanske crikve
subota i nedilja		koncerti po želja slušateljev

~~Kulturni tajedan~~

Širom barom

Plava rasa

Časak radosti

Poslušajte priliku

Misao za smisao

Živo srebro



k: izvaditi informacije iz stručnoga teksta, odgovoriti na pitanja u križaljki, rešerširati u internetu i dopuniti informacije u tabeli

minimulti novi moj

Pirnos Svidnje škole svele Mikhalij

Prorok Izaija piše

Čitaj i onda potrtaj svaku životinju, koju najdeš!



Tada će vuk prebivati s janjetom,
a ris ležati s kozljem.



Tele i lav i ovca ćedu se skupa pasti,
mali dičak će ih čuvati.



Krava i medvidica ćedu se zajdeno pasti,
i mladi njihovi ćedu skupa ležati,
a lav će žerati slamu kao govedo.



Nad kačinom škuljom će se igrati ditešce
i svojom rukom će posigati u kačinu utlinu.





Poznaš blago?



Išči riči u rječniku: www.rjecnik.at

Zatim piši pravilno ime odgovarajućoj živini u ormarić!

vuk - janje - ris - kozlje - tele - lav - ovca - krava - medvidica - kača



Klepeto - običaji u adventu



Struje nij!

**Memo, mama, tata i kuma Lili sidu u sobi.
Najednoć je sve škuro.**

Tata krikne: „Oje, struje nij!“

Mama nažge sviće.

Kuma Lili povida povidajku.

Vrijeda struja opet dojde.

Memo veli:

„Prosim, još jednu povidajku!“



Vjetar puše, slove letu

Gledaj točno i napiši odgovarajuće riči uz slike!

Kazalo

Naravno i umjetno svitlo	2
Električna struja	3
Božićno drvo s riči	4
Ćuti – Kako se ćutiš danas?	5
Imenice	6
U decembru	7
Božić je	8
Mali zvon Zvonimir	9
Geometrija	10
Zidati kockami	11
Miseci i ljetne dobe!	12
Miseci i ljetne dobe!	13
Božićna karta	14
Mali pisci	15
„100 ljet Radio Austria“	16
Opis projekta „100 ljet Radio Austrija“.....	17
Opis projekta „100 ljet Radio Austrija“	18
Hrvatski radio u Gradišću	19
Prorok Izaija piše	20
Poznaš blago?	21
Klepeto - običaji u adventu	22
Struje nij!	23
Vjetar puše, slove letu	24



Vlasnik i izdavač / Medieninhaber und Herausgeber: © 2024. HNVŠ

Narodna visoka škola gradišćanskih Hrvatov - <http://www.vhs-croates.at>

VHS der burgenländischen Kroaten in 7000 Eisenstadt, Marktstraße 3, Technologiezentrum



Odgovorno uredništvo: Bencsics Alexandra, Bunyai Stefan, Hajszan Margit, Imre Manuela, Kulovits Marina, Marlovits Heidemarie, Marlovits Michael, Omischi Martin, Schweiger Peter, Tallian Dominik, Varga Marten, Zsifkovits Silvia

Lektorica: Zrinka Reiter-Kinda - **Koordinatorica:** Vukman-Artner Karin

ilustracije: Gabriel Jasmine - **Layout i slog:** Bunyai Štefan

Opis minimulti digital: <https://minimulti.bildungsserver.com>

Poštanski ured ishadjanja: 7000 Željezno, **Tiskara:** Wograndl Druck, 7210 Matršću

Izjava polag Zakona o mediji: „moj novi minimulti“ je časopis za školare/školariće u Gradišću.

Erklärung gemäß Mediengesetz: „moj novi minimulti“ ist eine Zeitschrift für SchülerInnen im Burgenland, verfasst in kroatischer Sprache. Gefördert vom **Bundeskanzleramt** aus Mitteln der Volksgruppenförderung.

minimulti
digital

